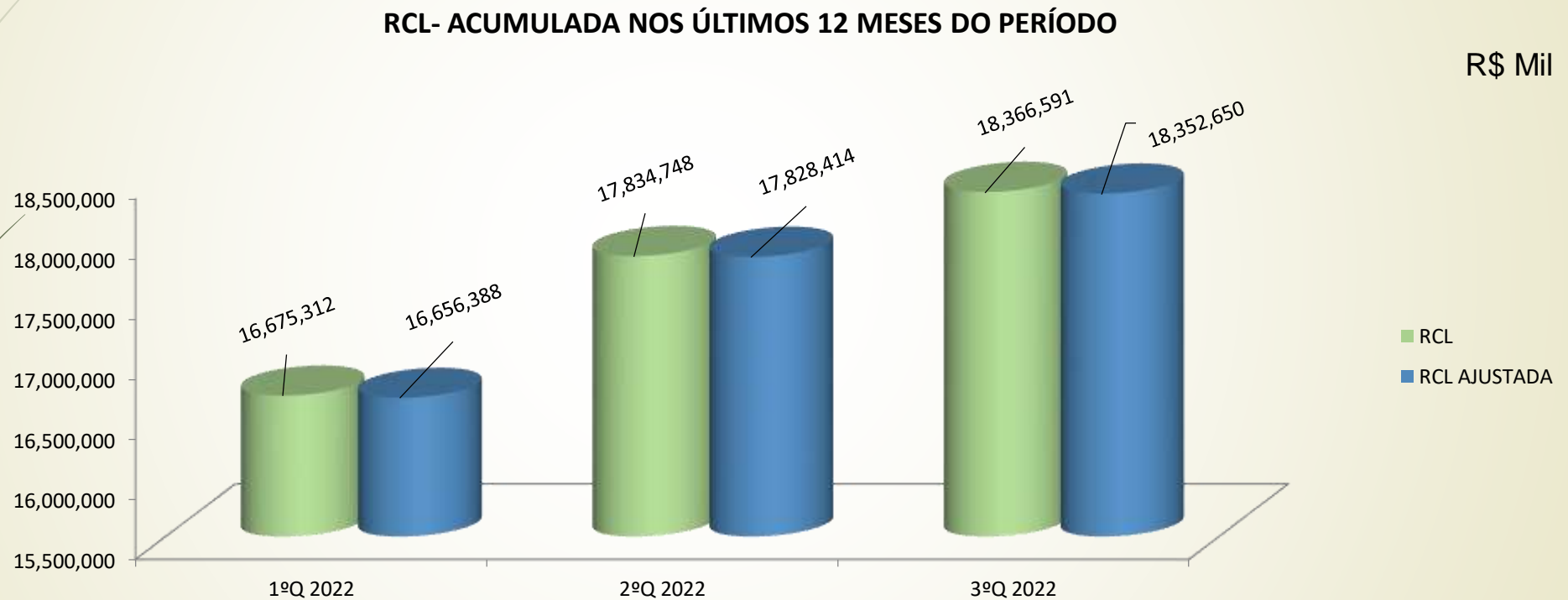


# **RELATÓRIO DE GESTÃO FISCAL**

**2022**

**EM CONFORMIDADE COM O §4º, Art. 9º  
DA LEI DE RESPONSABILIDADE FISCAL**

# EVOLUÇÃO DA RECEITA CORRENTE LÍQUIDA AJUSTADA



# DESPESA COM PESSOAL – PODER EXECUTIVO

LRF, Art. 55, inciso I, alínea "a"

R\$

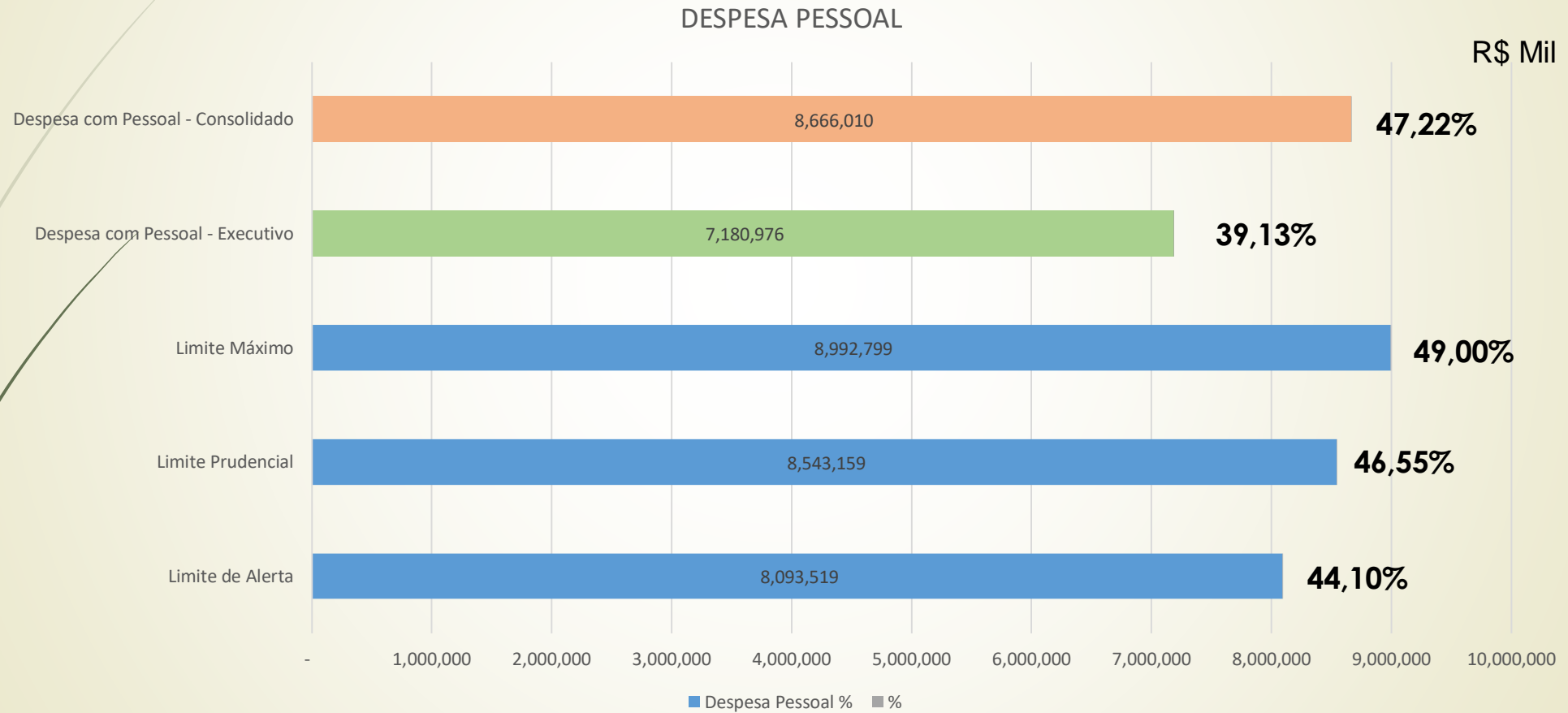
DESPESA COM PESSOAL	TOTAL (ÚLTIMOS 12 MESES) (a)	INSCRITAS EM RESTOS A PAGAR NÃO
<b>DESPESA BRUTA COM PESSOAL (I)</b>	<b>10.613.130.813,62</b>	<b>138.611,71</b>
<b>Pessoal Ativo</b>	<b>6.864.811.917,48</b>	<b>138.611,71</b>
Vencimentos, Vantagens e Outras Despesas Variáveis	4.787.109.725,79	103.067,76
Obrigações Patronais	2.077.702.191,69	35.543,95
Pessoal Inativo e Pensionistas	3.748.318.896,14	-
<b>Aposentadorias, Reserva e Reformas</b>	<b>3.253.726.419,58</b>	-
Pensões	494.592.476,56	-
Outras despesas de pessoal decorrentes de contratos de terceirização ou de contratação de forma indireta (§ 1º do art. 18 da LRF) <sup>1</sup>	-	-
Despesa com Pessoal não Executada Orçamentariamente	-	-
<b>DESPESAS NÃO COMPUTADAS (§ 1º do art. 19 da LRF) (II)</b>	<b>3.432.293.388,82</b>	-
<b>Indenizações por Demissão e Incentivos à Demissão Voluntária</b>	<b>29.659.311,48</b>	-
Decorrentes de Decisão Judicial de período anterior ao da apuração	189.563.432,98	-
Despesas de Exercícios Anteriores de período anterior ao da apuração	27.069.939,22	-
Inativos e Pensionistas com Recursos Vinculados	3.186.000.705,14	-
<b>DESPESA LÍQUIDA COM PESSOAL (III) = (I - II)</b>	<b>7.180.837.424,80</b>	<b>138.611,71</b>

APURAÇÃO DO CUMPRIMENTO DO LIMITE LEGAL	Valor	% Sobre a RCL Ajustada
RECEITA CORRENTE LÍQUIDA - RCL (IV)	18.366.590.887,86	-
(-) Transferências obrigatórias da União relativas às emendas individuais (art. 166-A, § 1º, da CF) (V)	13.253.079,56	-
<b>(-) Transferências obrigatórias da União relativas às emendas de bancada (art. 166, § 16 da CF) (VI)</b>	<b>687.699,00</b>	-
= RECEITA CORRENTE LÍQUIDA AJUSTADA PARA CÁLCULO DOS LIMITES DA DESPESA COM PESSOAL (VII) = (IV - V - VI) <sup>2</sup>	18.352.650.109,30	-
DESPESA TOTAL COM PESSOAL - DTP (VIII) = (III a + III b)	7.180.976.036,51	39,13
LIMITE MÁXIMO (IX) (incisos I, II e III do art.20 da LRF) - 49% da RCL Ajustada (VII)	8.992.798.553,56	49,00
LIMITE PRUDENCIAL (X) (parágrafo único do art.22 da LRF) - (X) = (0,95*IX)	8.543.158.625,88	46,55
LIMITE DE ALERTA (XI) (inciso II do § 1º do art. 59 da LRF) - (XI) = (0,90*IX)	8.093.518.698,20	44,10

# DESPESA COM PESSOAL - % RCL/AJUSTADA



# DESPESA COM PESSOAL - % RCL/AJUSTADA EXECUTIVO X CONSOLIDADO



# DÍVIDA CONSOLIDADA LÍQUIDA

LRF, Art. 55, inciso I, alínea "b"

R\$

DÍVIDA CONSOLIDADA	Saldo do Exercício Anterior	Saldo do Exercício de 2022		
		Até o 1º Quadrimestre	Até o 2º Quadrimestre	Até o 3º Quadrimestre
<b>DÍVIDA CONSOLIDADA - DC (I)</b>	<b>9.071.829.886,86</b>	<b>8.744.783.409,43</b>	<b>8.830.191.807,02</b>	<b>9.010.345.098,27</b>
Dívida Mobiliária	-	-	-	-
<b>Dívida Contratual</b>	<b>8.663.652.527,87</b>	<b>8.428.489.793,10</b>	<b>8.611.169.392,70</b>	<b>8.667.054.358,53</b>
<b>Empréstimos</b>	<b>2.295.117.578,66</b>	<b>2.018.372.220,39</b>	<b>2.099.761.865,90</b>	<b>2.018.412.385,72</b>
Internos	657.981.818,62	636.618.576,89	598.336.813,37	563.133.098,84
Externos	1.637.135.760,04	1.381.753.643,50	1.501.425.052,53	1.455.279.286,88
Reestruturação da Dívida de Estados e Municípios	6.275.994.813,93	6.324.876.731,92	6.434.658.453,04	6.576.858.746,18
<b>Financiamentos</b>	-	<b>13.148,71</b>	-	-
Internos	-	13.148,71	-	-
Externos	-	-	-	-
<b>Parcelamento e Renegociação de Dívidas</b>	<b>92.540.135,28</b>	<b>85.227.692,08</b>	<b>76.749.073,76</b>	<b>71.783.226,63</b>
De Tributos	-	-	-	-
De Contribuições Previdenciárias	10.060.515,66	7.558.261,41	3.683.965,03	3.059.351,51
De Demais Contribuições Sociais	82.479.619,62	77.669.430,67	73.065.108,73	68.723.875,12
Do FGTS	-	-	-	-
Com Instituição Não Financeira	-	-	-	-
Demais Dívidas Contratuais	-	-	-	-
Precatórios Posteriores a 05/05/2000 (Inclusive) - Vencidos e Não Pagos	408.177.358,99	316.293.616,33	219.022.414,32	343.290.739,74
Outras Dívidas	-	-	-	-
<b>DEDUÇÕES (II)</b>	<b>5.688.487.695,26</b>	<b>6.349.145.869,94</b>	<b>6.369.373.168,60</b>	<b>4.944.782.716,41</b>
Disponibilidade de Caixa <sup>1</sup>	5.331.575.745,34	5.983.665.274,34	5.995.729.315,33	4.564.196.844,16
Disponibilidade de Caixa Bruta	5.459.843.836,99	6.454.573.259,92	6.323.857.388,87	4.882.396.253,72
(-) Restos a Pagar Processados	128.268.091,65	67.404.482,47	49.192.039,87	123.327.744,43
(-) Depósitos Restituíveis e Valores Vinculados	-	403.503.503,11	278.936.033,67	194.871.665,13
Demais Haveres Financeiros	356.911.949,92	365.480.595,60	373.643.853,27	380.585.872,25
<b>DÍVIDA CONSOLIDADA LÍQUIDA<sup>2</sup> (DCL) (III) = (I - II)</b>	<b>3.383.342.191,60</b>	<b>2.395.637.539,49</b>	<b>2.460.818.638,42</b>	<b>4.065.562.381,86</b>
RECEITA CORRENTE LÍQUIDA - RCL (IV)	15.816.038.193,47	16.675.312.079,73	17.834.747.550,23	18.366.590.887,86
(-) Transferências obrigatórias da União relativas às emendas individuais (art. 166-A, § 1º, da CF) (V)	6.924.249,00	6.924.249,00	6.333.795,00	13.253.079,56
<b>= RECEITA CORRENTE LÍQUIDA AJUSTADA PARA CÁLCULO DOS LIMITES DE ENDIVIDAMENTO (VI) = (IV - V)</b>	<b>15.809.113.944,47</b>	<b>16.668.387.830,73</b>	<b>17.828.413.755,23</b>	<b>18.353.337.808,30</b>
% DA DC SOBRE A RCL Ajustada (I/VI)	57,38	52,46	49,53	49,09
% DA DCL SOBRE A RCL Ajustada (III/VI)	21,40	14,37	13,80	22,15
LIMITE DEFINIDO POR RESOLUÇÃO DO SENADO FEDERAL - 200%	31.632.076.386,94	33.350.624.159,46	35.669.495.100,46	36.733.181.775,72
LIMITE DE ALERTA - 180% - (inciso III do § 1º do art. 59 da LRF)	28.468.868.748,25	30.015.561.743,51	32.102.545.590,41	33.059.863.598,15

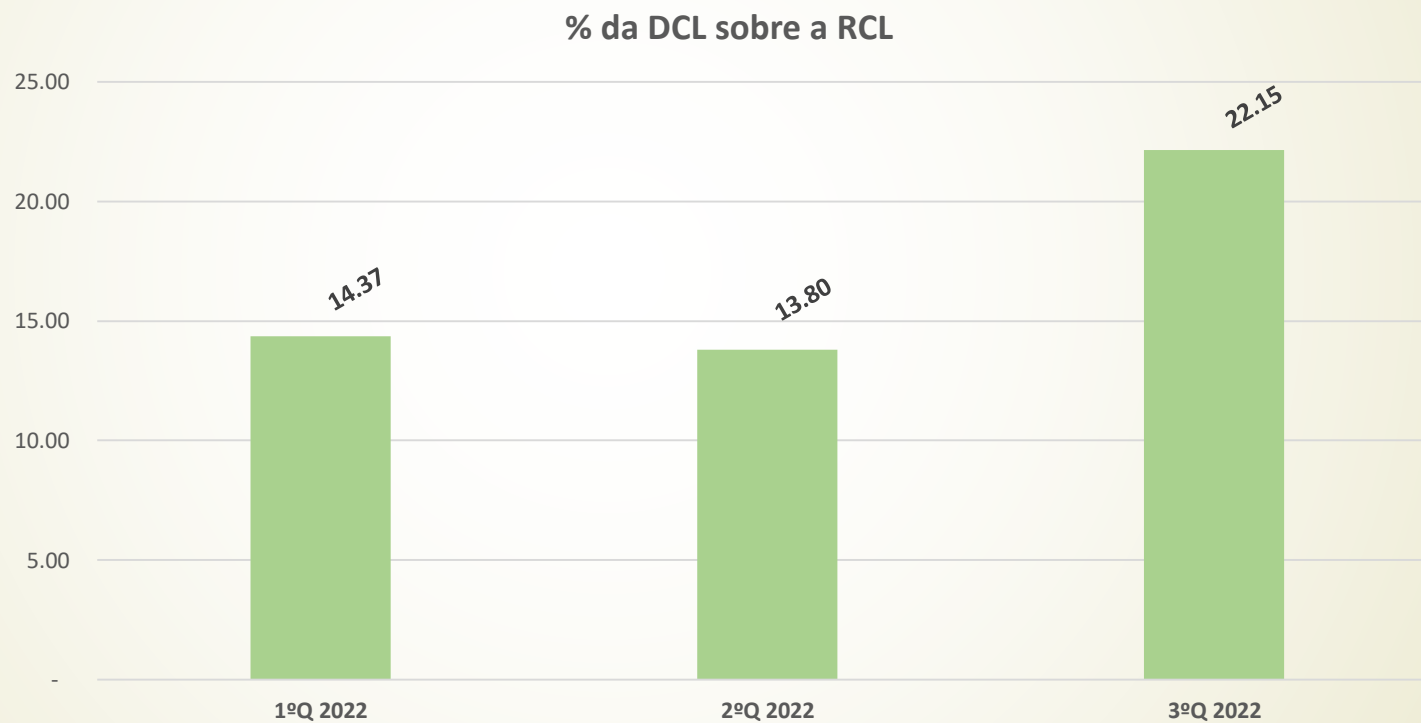
OUTROS VALORES NÃO INTEGRANTES DA DC	Saldo do Exercício Anterior	Saldo do Exercício de 2022		
		Até o 1º Quadrimestre	Até o 2º Quadrimestre	Até o 3º Quadrimestre
PRECATÓRIOS ANTERIORES A 05/05/2000	-	-	-	-
PRECATÓRIOS POSTERIORES A 05/05/2000 (Não incluídos na DC) <sup>2</sup>	-	-	-	-
PASSIVO ATUARIAL	10.254.540.100,69	10.254.540.100,69	10.254.540.100,69	13.157.228.816,50
RP NÃO-PROCESSADOS	1.011.247.239,36	523.590.231,06	303.753.555,49	773.308.673,37
ANTECIPAÇÕES DE RECEITA ORÇAMENTÁRIA - ARO	-	-	-	-
DÍVIDA CONTRATUAL DE PPP	-	-	-	-
APROPRIAÇÃO DE DEPÓSITOS JUDICIAIS	66.500,00	-	-	-

# DÍVIDA CONSOLIDADA LÍQUIDA

R\$ Mil

ESPECIFICAÇÃO	1ºQ 2022	2ºQ 2022	3ºQ 2022
DCL	2.395.638	2.460.819	4.065.562
RCL AJUSTADA	16.668.388	17.828.414	18.353.338
% da DCL sobre a RCL	14,37	13,80	22,15
Limite Definido pela Resolução SF nº 40/2001	33.350.624	35.669.495	36.733.182

# EVOLUÇÃO DA DÍVIDA CONSOLIDADA LÍQUIDA





# GARANTIAS DE VALORES CONCEDIDAS

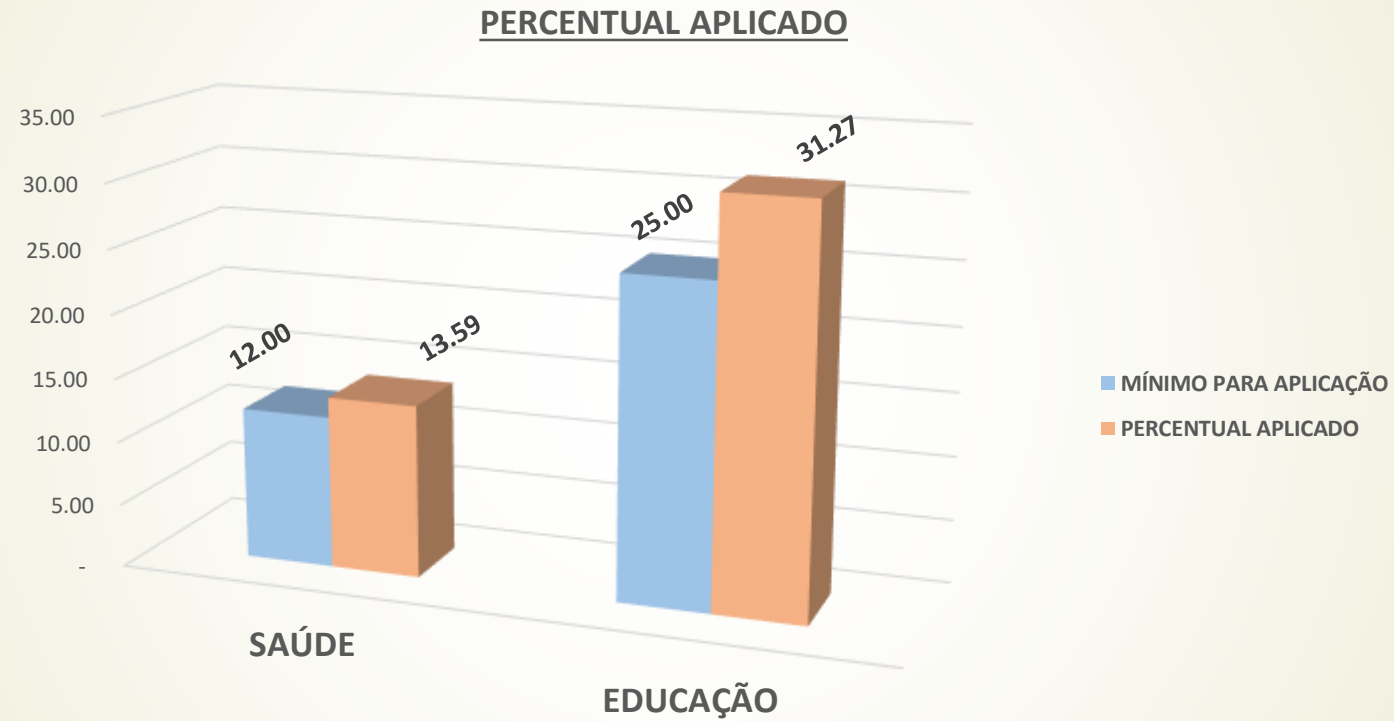
	R\$ Mil		
ESPECIFICAÇÃO	1ºQ 2022	2ºQ 2022	3ºQ 2022
<b>TOTAL GARANTIAS</b>	-	-	-
<b>RCL AJUSTADA</b>	<b>16.668.388</b>	<b>17.828.414</b>	<b>18.353.338</b>
<b>% do TOTAL DAS GARANTIAS sobre a RCL AJUSTADA</b>	-	-	-
<b>Limite Definido pela Resolução SF nº 40/2001</b>	<b>3.667.045</b>	<b>3.922.251</b>	<b>4.037.734</b>

# OPERAÇÕES DE CRÉDITO

R\$ Mil

OPERAÇÕES DE CRÉDITO	Valor	% Sobre a RCL
RECEITA CORRENTE LÍQUIDA – RCL AJUSTADA	18.353.338	-
OPERAÇÕES DE CRÉDITO	63.917	0,35
LIMITE GERAL DEFINIDO POR RESOLUÇÃO DO SENADO FEDERAL	2.936.534	16,00
LIMITE DE ALERTA (inciso III do § 1º do art. 59 da LRF) - %	2.642.881	14,40
OPERAÇÕES DE CRÉDITO POR ANTECIPAÇÃO DA RECEITA ORÇAMENTÁRIA	-	-
LIMITE DEFINIDO POR RESOLUÇÃO DO SENADO FEDERAL PARA AS OPERAÇÕES DE CRÉDITO POR ANTECIPAÇÃO DA RECEITA ORÇAMENTÁRIA	1.284.734	7,00

# APLICAÇÃO SAÚDE E EDUCAÇÃO



# COMPARATIVO 1º, 2º e 3º QUADRIMESTRE 2022

Relatório de Gestão Fiscal

Anexo 6 - Demonst Simplific do Rel de Gestão Fiscal

LRF, Art. 48

R\$

RECEITA CORRENTE LÍQUIDA	2022			Variação		Variação
	1º Quadrimestre	2º Quadrimestre	3º Quadrimestre	3º/2º	2º/1º	Total
Receita Corrente Líquida	16.675.312.079,73	17.834.747.550,23	18.366.590.887,86	2,98%	6,95%	10,14%
Receita Corrente Líquida Ajustada para Cálculo dos Limites de Endividamento	16.668.387.830,73	17.828.413.755,23	18.353.337.808,30	2,94%	6,96%	10,11%
Receita Corrente Líquida Ajustada para Cálculo dos Limites da Despesa com Pessoal	16.656.387.830,73	17.828.413.755,23	18.352.650.109,30	2,94%	7,04%	10,18%
<b>DESPESA COM PESSOAL</b>						
	<b>Valor</b>					
Despesa Total com Pessoal - DTP	6.477.728.789,89	6.872.560.271,04	7.180.976.036,51	4,49%	6,10%	10,86%
Limite Máximo (incisos I, II e III, art. 20 da LRF) - 60%	8.161.630.037,06	8.735.922.740,06	8.992.798.553,56	2,94%	7,04%	10,18%
Limite Prudencial (parágrafo único, art. 22 da LRF) - 57%	7.753.548.535,21	8.299.126.603,06	8.543.158.625,88	2,94%	7,04%	10,18%
Limite de Alerta (inciso II do §1º do art. 59 da LRF) - 54%	7.345.467.033,35	7.862.330.466,05	8.093.518.698,20	2,94%	7,04%	10,18%
<b>DÍVIDA CONSOLIDADA</b>						
	<b>Valor</b>					
Dívida Consolidada Líquida	2.395.637.539,49	2.460.818.638,42	4.065.562.381,86	65,21%	2,72%	69,71%
Limite Definido por Resolução do Senado Federal	33.350.624.159,46	35.669.495.100,46	36.733.181.775,72	2,98%	6,95%	10,14%
<b>GARANTIAS DE VALORES</b>						
	<b>Valor</b>					
Total das Garantias Concedidas			-			
Limite Definido por Resolução do Senado Federal	3.667.045.322,76	3.922.251.026,15	4.037.734.317,83	2,94%	6,96%	10,11%
<b>OPERAÇÕES DE CRÉDITO</b>						
	<b>Valor</b>					
Operações de Crédito Internas e Externas	11.638.309,40	63.917.280,66	63.917.280,66	0,00%	449,20%	449,20%
Limite definido pelo Senado Federal para Operações de Crédito Externas e Internas	2.666.942.052,92	2.852.546.200,84	2.936.534.049,33	2,94%	6,96%	10,11%
Operações de Crédito por Antecipação da Receita	-	-	-			
Limite definido pelo Senado Federal para Operações de Crédito por Antecipação da Receita	1.166.787.148,15	1.247.988.962,87	1.284.733.646,58	2,94%	6,96%	10,11%

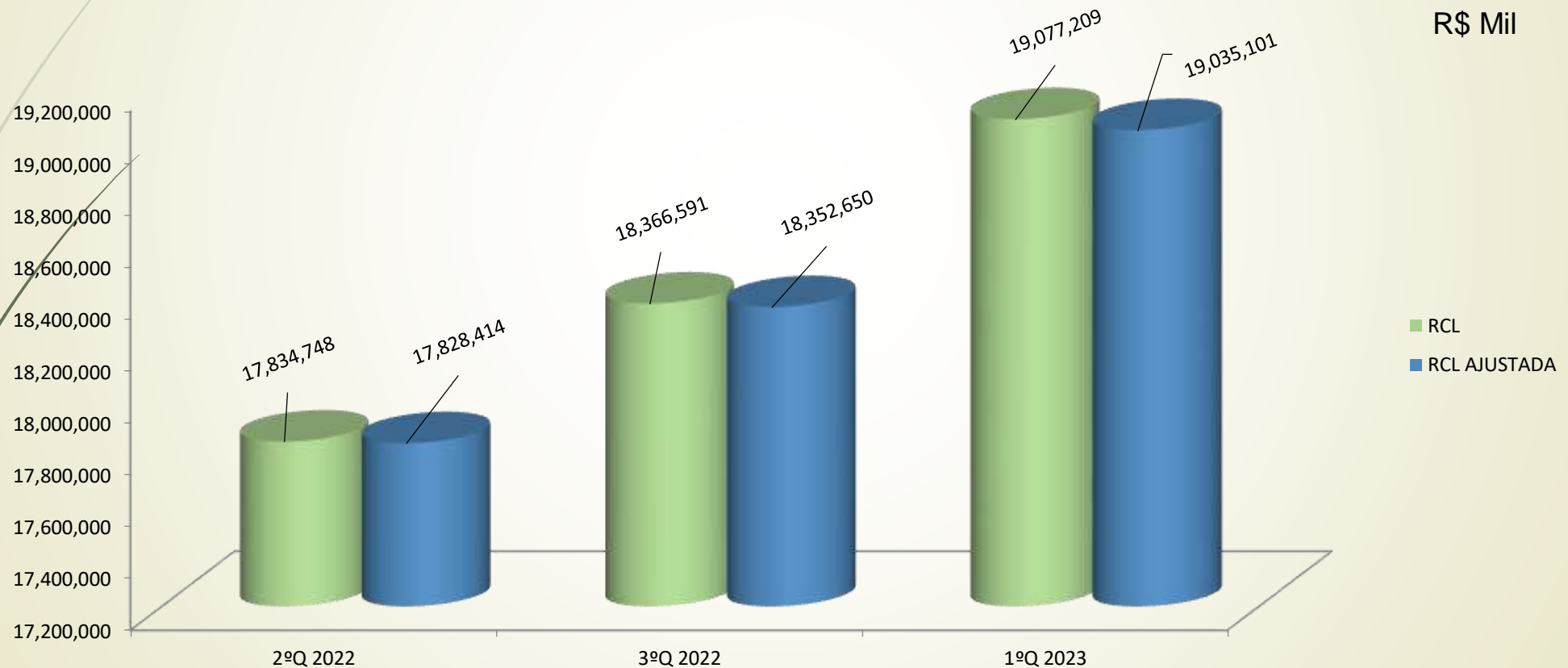


# **RELATÓRIO DE GESTÃO FISCAL 1º QUADRIMESTRE 2023**

**EM CONFORMIDADE COM O §4º, Art. 9º  
DA LEI DE RESPONSABILIDADE FISCAL**

# EVOLUÇÃO DA RECEITA CORRENTE LÍQUIDA AJUSTADA

RCL- ACUMULADA NOS ÚLTIMOS 12 MESES DO PERÍODO



# DESPESA COM PESSOAL – PODER EXECUTIVO

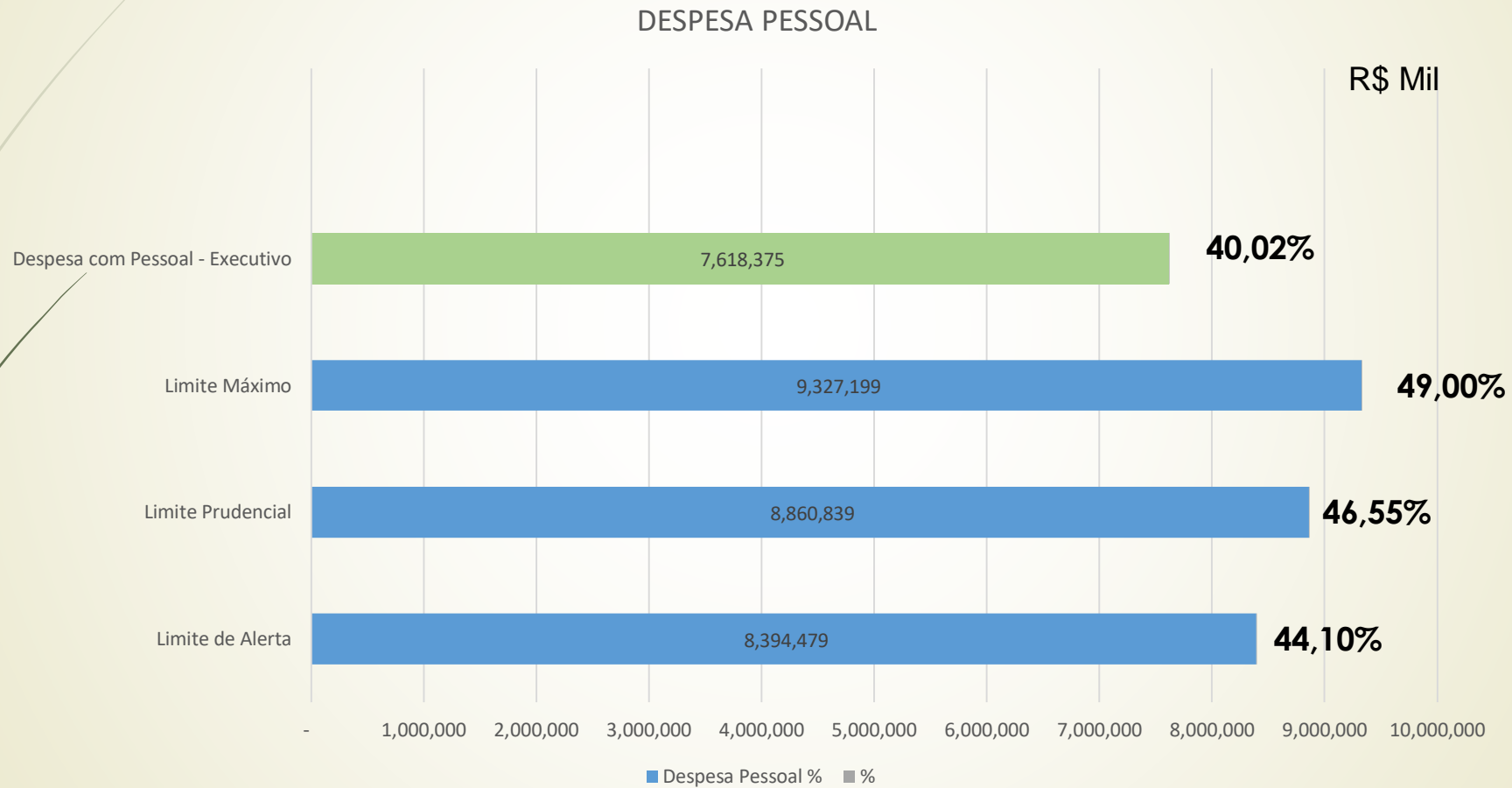
LRF, Art. 55, inciso I, alínea "a"

R\$

DESPESA COM PESSOAL	TOTAL (ÚLTIMOS 12 MESES) (a)	INSCRITAS EM RESTOS A PAGAR NÃO
<b>DESPESA BRUTA COM PESSOAL (I)</b>	<b>10.917.626.841,09</b>	<b>138.611,71</b>
<b>Pessoal Ativo</b>	<b>7.065.296.427,15</b>	<b>138.611,71</b>
Vencimentos, Vantagens e Outras Despesas Variáveis	5.078.252.464,68	103.067,76
Obrigações Patronais	1.987.043.962,47	35.543,95
Pessoal Inativo e Pensionistas	3.852.330.413,94	-
<b>Aposentadorias, Reserva e Reformas</b>	<b>3.342.698.356,16</b>	-
Pensões	509.632.057,78	-
Outras despesas de pessoal decorrentes de contratos de terceirização ou de contratação de forma indireta (§ 1º do art. 18 da LRF) <sup>1</sup>	-	-
Despesa com Pessoal não Executada Orçamentariamente	-	-
<b>DESPESAS NÃO COMPUTADAS (§ 1º do art. 19 da LRF) (II)</b>	<b>3.299.390.525,84</b>	-
<b>Indenizações por Demissão e Incentivos à Demissão Voluntária</b>	<b>47.944.998,54</b>	-
Decorrentes de Decisão Judicial de período anterior ao da apuração	150.726.963,22	-
Despesas de Exercícios Anteriores de período anterior ao da apuração	114.288.430,72	-
Inativos e Pensionistas com Recursos Vinculados	2.986.430.133,36	-
<b>DESPESA LÍQUIDA COM PESSOAL (III) = (I - II)</b>	<b>7.618.236.315,25</b>	<b>138.611,71</b>

APURAÇÃO DO CUMPRIMENTO DO LIMITE LEGAL	Valor	% Sobre a RCL Ajustada
RECEITA CORRENTE LÍQUIDA - RCL (IV)	19.077.209.175,47	-
(-) Transferências obrigatórias da União relativas às emendas individuais (art. 166-A, § 1º, da CF) (V)	13.253.079,56	-
<b>(-) Transferências obrigatórias da União relativas às emendas de bancada (art. 166, § 16 da CF) (VI)</b>	<b>28.855.375,00</b>	-
= RECEITA CORRENTE LÍQUIDA AJUSTADA PARA CÁLCULO DOS LIMITES DA DESPESA COM PESSOAL (VII) = (IV - V - VI) <sup>2</sup>	19.035.100.720,91	100,00
DESPESA TOTAL COM PESSOAL - DTP (VIII) = (III a + III b)	7.618.374.926,96	40,02
LIMITE MÁXIMO (IX) (incisos I, II e III do art.20 da LRF) - 49% da RCL Ajustada (VII)	9.327.199.353,25	49,00
LIMITE PRUDENCIAL (X) (parágrafo único do art.22 da LRF) - (X) = (0,95*IX)	8.860.839.385,59	46,55
LIMITE DE ALERTA (XI) (inciso II do § 1º do art. 59 da LRF) - (XI) = (0,90*IX)	8.394.479.417,92	44,10

# DESPESA COM PESSOAL - % RCL/AJUSTADA





# DÍVIDA CONSOLIDADA LÍQUIDA

LRF, Art. 55, inciso I, alínea "b"

R\$

DÍVIDA CONSOLIDADA	Saldo do Exercício Anterior	Saldo do Exercício de 2023		
		Até o 1º Quadrimestre	Até o 2º Quadrimestre	Até o 3º Quadrimestre
<b>DÍVIDA CONSOLIDADA - DC (I)</b>	<b>9.010.345.098,27</b>	<b>8.881.144.215,19</b>		
Dívida Mobiliária	-	-		
<b>Dívida Contratual</b>	<b>8.667.054.358,53</b>	<b>8.644.712.217,50</b>		
<b>Empréstimos</b>	<b>2.018.412.385,72</b>	<b>1.862.486.888,38</b>		
Internos	563.133.098,84	524.598.321,00		
Externos	1.455.279.286,88	1.337.888.567,38		
Reestruturação da Dívida de Estados e Municípios	6.576.858.746,18	6.713.716.622,04		
<b>Financiamentos</b>	-	-		
Internos	-	-		
Externos	-	-		
<b>Parcelamento e Renegociação de Dívidas</b>	<b>71.783.226,63</b>	<b>68.508.707,08</b>		
De Tributos	-	-		
De Contribuições Previdenciárias	3.059.351,51	2.434.738,03		
De Demais Contribuições Sociais	68.723.875,12	66.073.969,05		
Do FGTS	-	-		
Com Instituição Não Financeira	-	-		
Demais Dívidas Contratuais	-	-		
Precatórios Posteriores a 05/05/2000 (Inclusive) - Vencidos e Não Pagos	343.290.739,74	236.431.997,69		
Outras Dívidas	-	-		
<b>DEDUÇÕES (II)</b>	<b>4.944.782.716,41</b>	<b>5.764.884.688,00</b>		
Disponibilidade de Caixa <sup>1</sup>	4.564.196.844,16	5.372.282.999,02		
Disponibilidade de Caixa Bruta	4.882.396.253,72	5.685.783.025,73		
(-) Restos a Pagar Processados	123.327.744,43	21.160.343,60		
(-) Depósitos Restituíveis e Valores Vinculados	194.871.665,13	292.339.683,11		
Demais Haveres Financeiros	380.585.872,25	392.601.688,98		
<b>DÍVIDA CONSOLIDADA LÍQUIDA<sup>2</sup> (DCL) (III) = (I - II)</b>	<b>4.065.562.381,86</b>	<b>3.116.259.527,19</b>		
RECEITA CORRENTE LÍQUIDA - RCL (IV)	18.366.590.887,86	19.077.209.175,47		
(-) Transferências obrigatórias da União relativas às emendas individuais (art. 166-A, § 1º, da CF) (V)	13.253.079,56	13.253.079,56		
<b>= RECEITA CORRENTE LÍQUIDA AJUSTADA PARA CÁLCULO DOS LIMITES DE ENDIVIDAMENTO (VI) = (IV - V)</b>	<b>18.353.337.808,30</b>	<b>19.063.956.095,91</b>		
% DA DC SOBRE A RCL Ajustada (I/VI)	49,09	46,59		
% DA DCL SOBRE A RCL Ajustada (III/VI)	22,15	16,35		
LIMITE DEFINIDO POR RESOLUÇÃO DO SENADO FEDERAL - 200%	36.733.181.775,72	38.154.418.350,94		
LIMITE DE ALERTA - 180% - (inciso III do § 1º do art. 59 da LRF)	33.059.863.598,15	34.338.976.515,85		

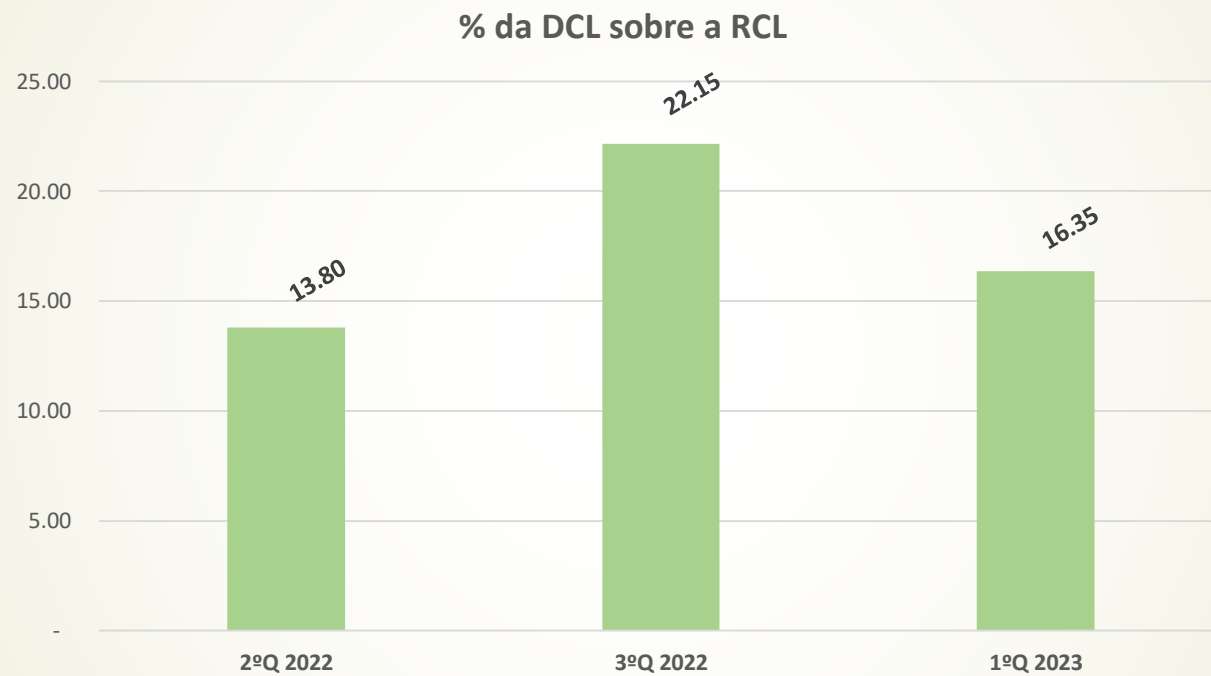
OUTROS VALORES NÃO INTEGRANTES DA DC	Saldo do Exercício Anterior	Saldo do Exercício de 2023		
		Até o 1º Quadrimestre	Até o 2º Quadrimestre	Até o 3º Quadrimestre
PRECATÓRIOS ANTERIORES A 05/05/2000				
PRECATÓRIOS POSTERIORES A 05/05/2000 (Não incluídos na DC) <sup>2</sup>				
PASSIVO ATUARIAL	13.157.228.816,50	13.157.228.816,50		
RP NÃO-PROCESSADOS	773.308.673,37	385.288.399,60		
ANTECIPAÇÕES DE RECEITA ORÇAMENTÁRIA - ARO				
DÍVIDA CONTRATUAL DE PPP				
APROPRIAÇÃO DE DEPÓSITOS JUDICIAIS				

# DÍVIDA CONSOLIDADA LÍQUIDA

R\$ Mil

ESPECIFICAÇÃO	2ºQ 2022	3ºQ 2022	1ºQ 2023
DCL	2.460.819	4.065.562	3.116.260
RCL AJUSTADA	17.828.414	18.353.338	19.063.956
% da DCL sobre a RCL	13,80	22,15	16,35
Limite Definido pela Resolução SF nº 40/2001	35.669.495	36.733.182	38.154.418

# EVOLUÇÃO DA DÍVIDA CONSOLIDADA LÍQUIDA



# GARANTIAS DE VALORES CONCEDIDAS

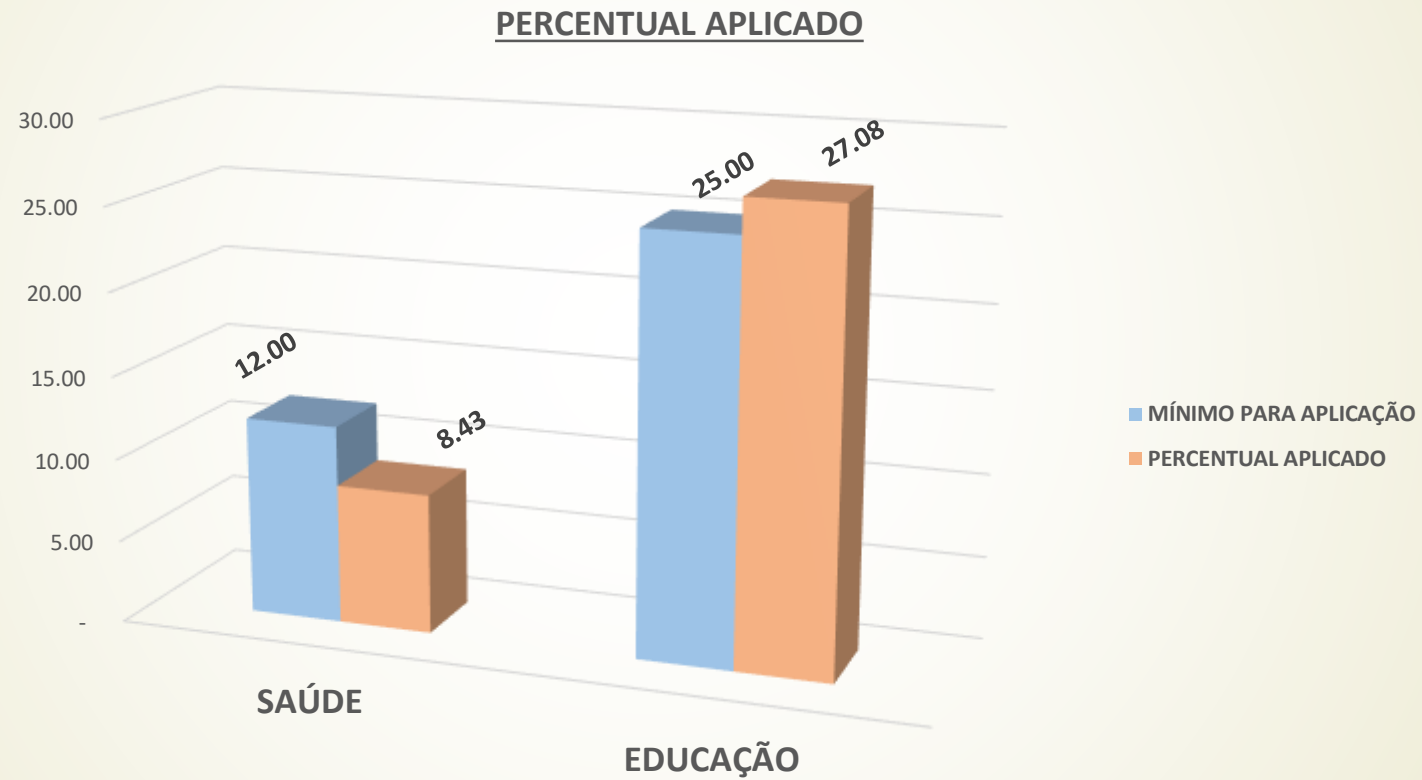
R\$ Mil

ESPECIFICAÇÃO	2ºQ 2022	3ºQ 2022	1ºQ 2023
<b>TOTAL GARANTIAS</b>	-	-	-
<b>RCL AJUSTADA</b>	<b>17.828.414</b>	<b>18.353.338</b>	<b>19.063.956</b>
<b>% do TOTAL DAS GARANTIAS sobre a RCL AJUSTADA</b>	-	-	-
<b>Limite Definido pela Resolução SF nº 40/2001</b>	<b>3.922.251</b>	<b>4.037.734</b>	<b>4.194.070</b>

# OPERAÇÕES DE CRÉDITO

	R\$ Mil	
OPERAÇÕES DE CRÉDITO	Valor	% Sobre a RCL
RECEITA CORRENTE LÍQUIDA – RCL AJUSTADA	19.063.956	-
OPERAÇÕES DE CRÉDITO	-	-
LIMITE GERAL DEFINIDO POR RESOLUÇÃO DO SENADO FEDERAL	3.050.233	16,00
LIMITE DE ALERTA (inciso III do § 1º do art. 59 da LRF) - %	2.745.210	14,40
OPERAÇÕES DE CRÉDITO POR ANTECIPAÇÃO DA RECEITA ORÇAMENTÁRIA	-	-
LIMITE DEFINIDO POR RESOLUÇÃO DO SENADO FEDERAL PARA AS OPERAÇÕES DE CRÉDITO POR ANTECIPAÇÃO DA RECEITA ORÇAMENTÁRIA	1.334.477	7,00

# APLICAÇÃO SAÚDE E EDUCAÇÃO



# COMPARATIVO 1º QUAD. 2022/ 1º QUAD. 2023

Relatório de Gestão Fiscal

Anexo 6 - Demonstrativo Simplificado do Relatório de Gestão Fiscal

LRF, Art. 48

R\$

<b>RECEITA CORRENTE LÍQUIDA</b>	<b>1º Quadrimestre 2022</b>	<b>1º Quadrimestre 2023</b>	<b>Variação 2023/2022</b>
Receita Corrente Líquida	16.675.312.079,73	19.077.209.175,47	14,40%
Receita Corrente Líquida Ajustada para Cálculo dos Limites de Endividamento	16.668.387.830,73	19.063.956.095,91	14,37%
Receita Corrente Líquida Ajustada para Cálculo dos Limites da Despesa com Pessoal	16.656.387.830,73	19.035.100.720,91	14,28%

<b>DESPESA COM PESSOAL</b>	<b>Valor</b>	<b>Valor</b>	<b>Valor</b>
Despesa Total com Pessoal - DTP	6.477.728.789,89	7.618.374.926,96	17,61%
Limite Máximo (incisos I, II e III, art. 20 da LRF) - 49%	8.161.630.037,06	9.327.199.353,25	14,28%
Limite Prudencial (parágrafo único, art. 22 da LRF) - 46,55%	7.753.548.535,21	8.860.839.385,59	14,28%
Limite de Alerta (inciso II do §1º do art. 59 da LRF) - 44,1%	7.345.467.033,35	8.394.479.417,92	14,28%

<b>DÍVIDA CONSOLIDADA</b>	<b>Valor</b>	<b>Valor</b>	<b>Valor</b>
Dívida Consolidada Líquida	2.395.637.539,49	3.116.259.527,19	30,08%
Limite Definido por Resolução do Senado Federal	33.350.624.159,46	38.154.418.350,94	14,40%

<b>GARANTIAS DE VALORES</b>	<b>Valor</b>	<b>Valor</b>	<b>Valor</b>
Total das Garantias Concedidas	-	-	-
Limite Definido por Resolução do Senado Federal	3.667.045.322,76	4.194.070.341,10	14,37%

<b>OPERAÇÕES DE CRÉDITO</b>	<b>Valor</b>	<b>Valor</b>	<b>Valor</b>
Operações de Crédito Internas e Externas	11.638.309,40	-	-
Limite definido pelo Senado Federal para Operações de Crédito Externas e Internas	2.666.942.052,92	3.050.232.975,35	14,37%
Operações de Crédito por Antecipação da Receita	-	-	-
Limite definido pelo Senado Federal para Operações de Crédito por Antecipação da Receita	1.166.787.148,15	1.334.476.926,71	14,37%



**EDUARDO CORREA RIEDEL**

*Governador*

**FLÁVIO CÉSAR MENDES DE OLIVEIRA**

*Secretário de Estado de Fazenda*

**LAURI LUIZ KENNER**

*Secretário-Adjunto de Estado de Fazenda*

**CARLOS EDUARDO GIRÃO DE ARRUDA**

*Controlador-Geral do Estado*

**ORAIDE SERAFIM BAPTISTA KATAYAMA**

*Superintendente de Contabilidade-Geral do Estado*

**RICARDO PEIXOTO VELLOSO**

*Superintendente de Orçamento*

**LUCILENE AIRES DE SOUZA, RICARDO PIRES DE ABREU, VICENTE HIROYUKI YASUNAKA.**

*Coordenadoria de Informações Fiscais e Gerenciais*