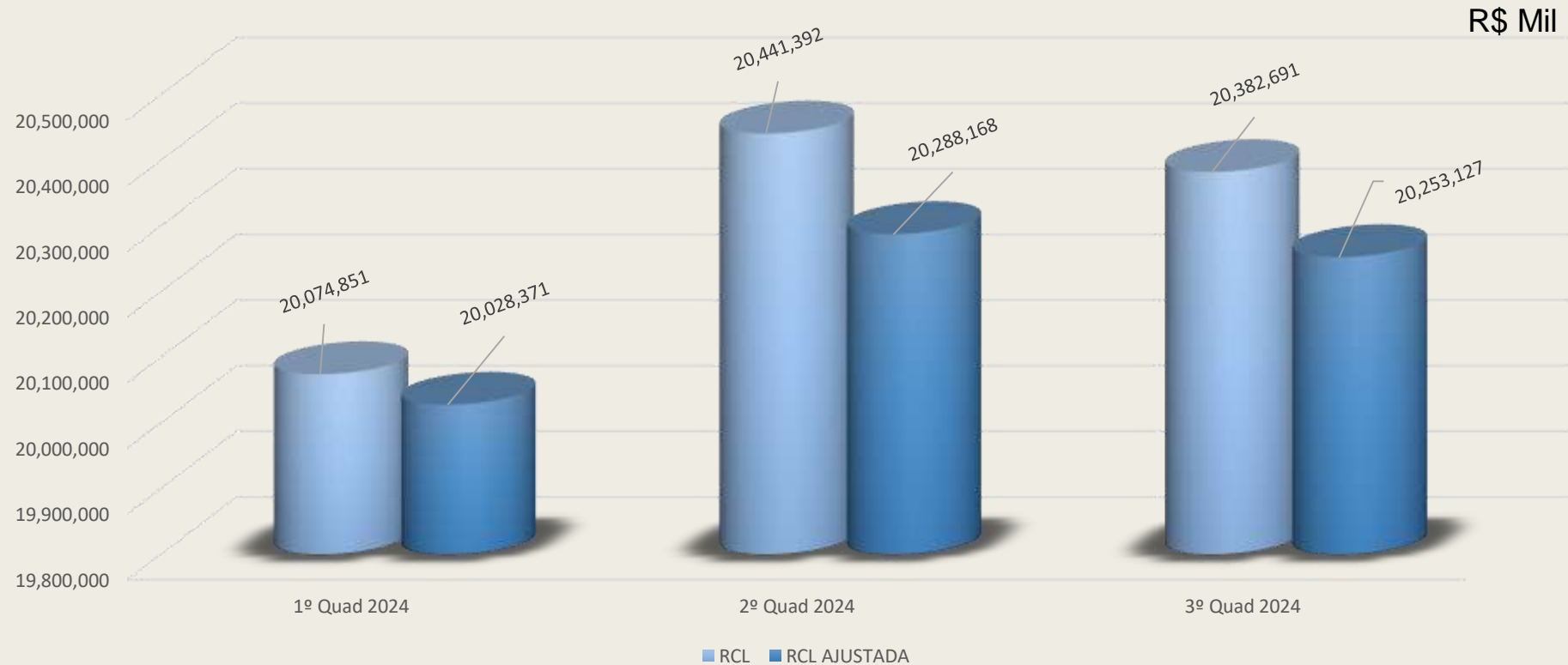


# **RELATÓRIO DE GESTÃO FISCAL 3º QUADRIMESTRE 2024**

**EM CONFORMIDADE COM O §4º, Art. 9º  
DA LEI DE RESPONSABILIDADE FISCAL**

# EVOLUÇÃO DA RECEITA CORRENTE LÍQUIDA AJUSTADA

RCL- ACUMULADA NOS ÚLTIMOS 12 MESES DO PERÍODO



# DESPESA COM PESSOAL – PODER EXECUTIVO

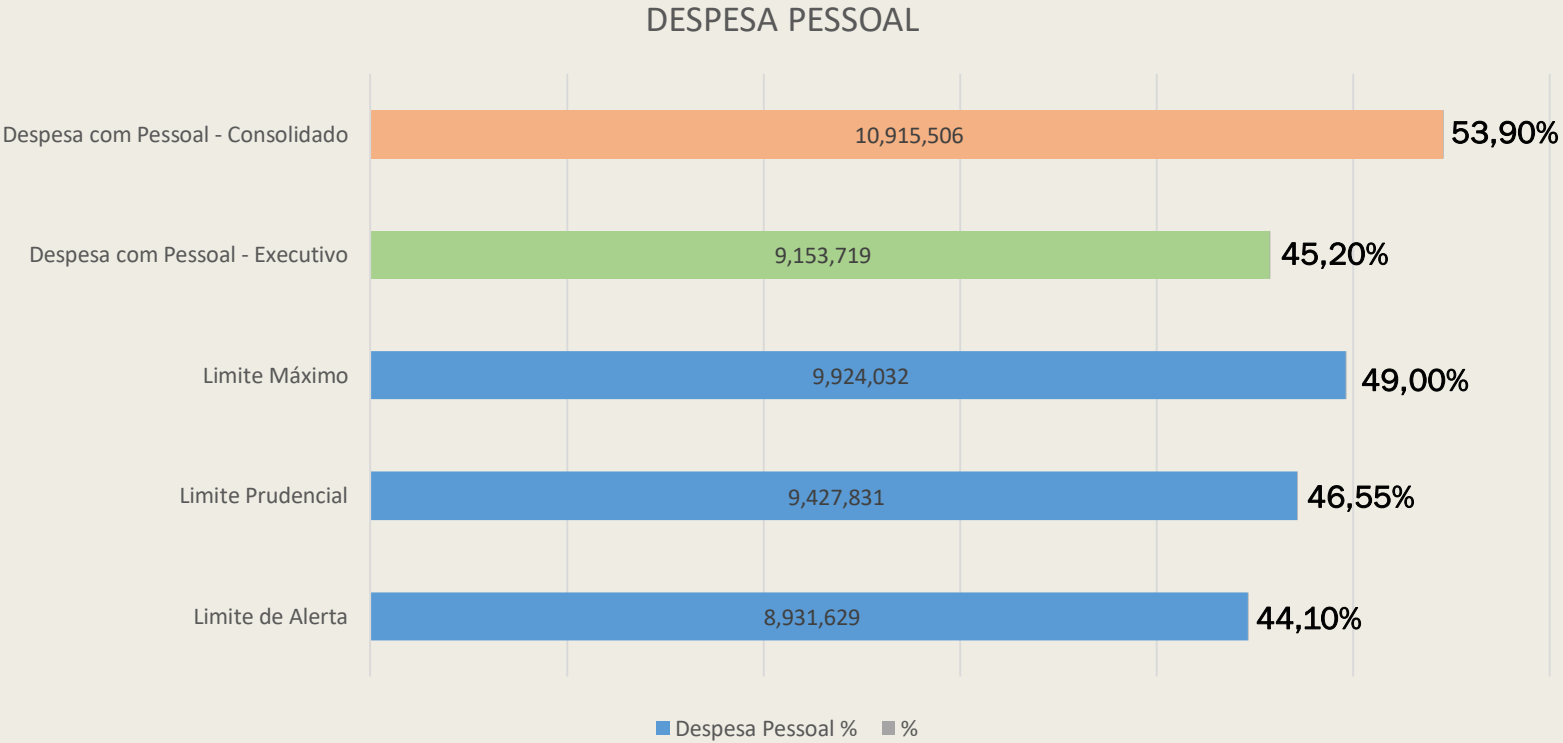
LRF, Art. 55, inciso I, alínea "a"

DESPESA COM PESSOAL	R\$	
	TOTAL (ÚLTIMOS 12 MESES) (a)	INSCRITAS EM RESTOS A PAGAR NÃO
<b>DESPESA BRUTA COM PESSOAL (I)</b>	<b>11.908.963.307,76</b>	<b>23.226.139,87</b>
<b>Pessoal Ativo</b>	<b>7.406.841.320,88</b>	<b>12.814.422,17</b>
Vencimentos, Vantagens e Outras Despesas Variáveis	5.515.183.743,96	12.164.063,31
Obrigações Patronais	1.891.657.576,92	650.358,86
<b>Pessoal Inativo e Pensionistas</b>	<b>4.360.511.284,42</b>	-
Aposentadorias, Reserva e Reformas	<b>3.818.535.076,58</b>	-
Pensões	541.976.207,84	-
Outras despesas de pessoal decorrentes de contratos de terceirização ou de contratação de forma indireta (§ 1º do art. 18 da LRF) <sup>1</sup>	141.610.702,46	10.411.717,70
Despesa com Pessoal não Executada Orçamentariamente	-	-
<b>DESPESAS NÃO COMPUTADAS (§ 1º do art. 19 da LRF) (II)</b>	<b>2.776.249.301,55</b>	<b>2.221.263,14</b>
Indenizações por Demissão e Incentivos à Demissão Voluntária	<b>43.710.974,27</b>	-
Decorrentes de Decisão Judicial de período anterior ao da apuração	14.412.775,22	-
Despesas de Exercícios Anteriores de período anterior ao da apuração	4.777.309,21	-
Inativos e Pensionistas com Recursos Vinculados	2.700.043.368,84	-
Agentes Comunitários de Saúde e de Combate às Endemias com Recursos Vinculados (CF, art. 198, §11)	-	-
Parcela dedutível referente ao piso salarial do Enfermeiro, Técnico de Enfermagem, Auxiliar de Enfermagem e Parteira (ADCT, art. 38, §2º)	13.304.874,01	2.221.263,14
Outras Deduções Constitucionais ou Legais	-	-
<b>DESPESA LÍQUIDA COM PESSOAL (III) = (I - II)</b>	<b>9.132.714.006,21</b>	<b>21.004.876,73</b>

APURAÇÃO DO CUMPRIMENTO DO LIMITE LEGAL	Valor	% Sobre a RCL Ajustada
<b>RECEITA CORRENTE LÍQUIDA - RCL (IV)</b>	20.382.690.674,77	-
(-) Transferências obrigatórias da União relativas às emendas individuais (art. 166-A, § 1º, da CF)	77.152.610,58	-
(-) Transferências obrigatórias da União relativas às emendas de bancada (art. 166, § 16 da CF)	<b>52.410.797,60</b>	-
<b>(-) Transferências da União relativas à remuneração dos agentes comunitários de saúde e de combate às endemias (CF, art. 198, §11)</b>	-	-
(-) Outras Deduções Constitucionais ou Legais	-	-
RECEITA CORRENTE LÍQUIDA AJUSTADA PARA CÁLCULO DOS LIMITES DA DESPESA COM PESSOAL (V)	20.253.127.266,59	100,00
DESPESA TOTAL COM PESSOAL - DTP (VI) = (III a + III b)	9.153.718.882,94	45,20
LIMITE MÁXIMO (VII) (incisos I, II e III, art. 20 da LRF) - 49% da RCL Ajustada (V)	9.924.032.360,63	49,00
LIMITE PRUDENCIAL (VIII) = (0,95 x VII) (parágrafo único do art. 22 da LRF)	9.427.830.742,60	46,55
LIMITE DE ALERTA (IX) = (0,90 x VII) (inciso II do §1º do art. 59 da LRF)	8.931.629.124,57	44,10

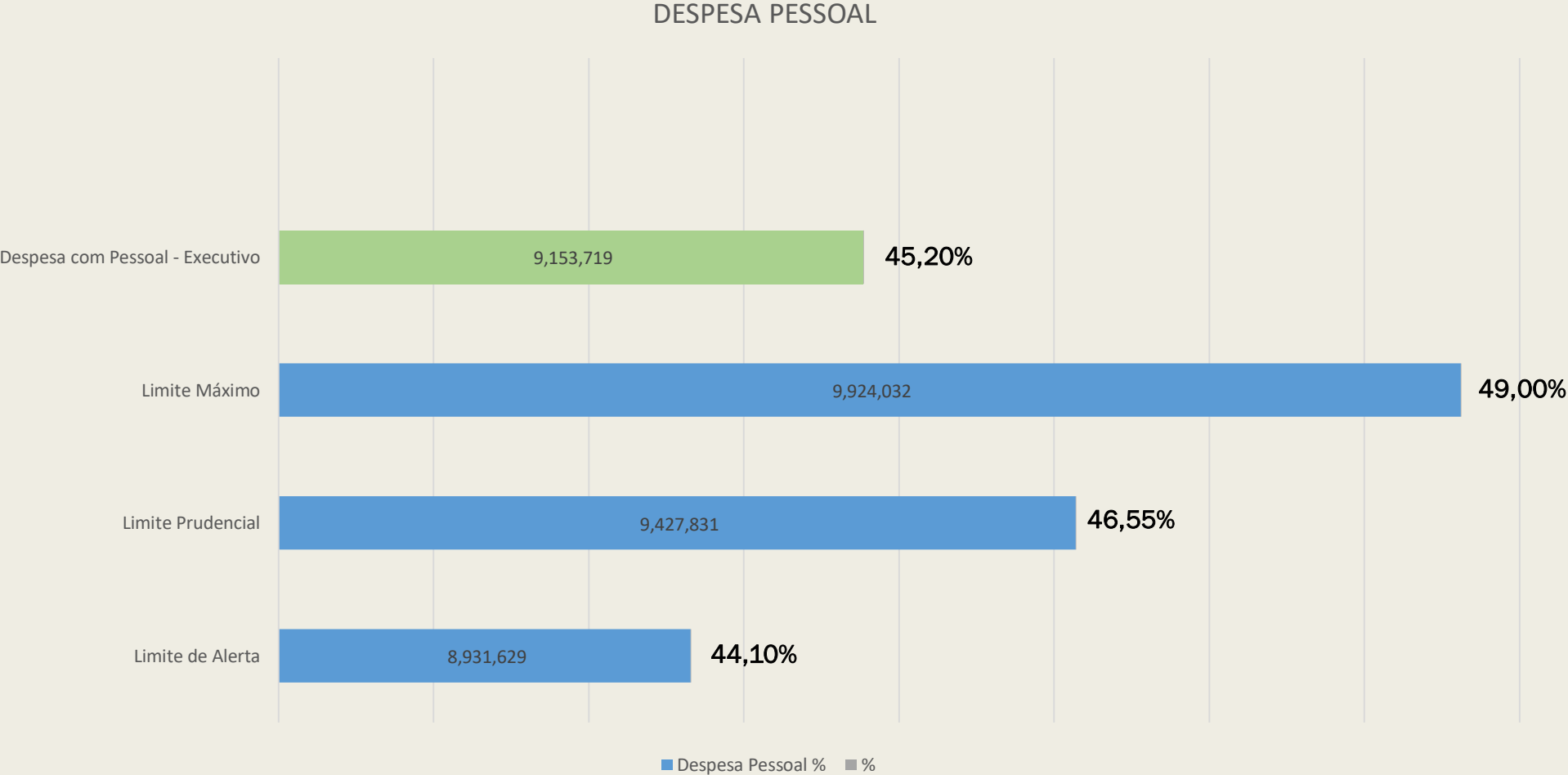
# DESPESA COM PESSOAL CONSOLIDADO - % RCL/AJUSTADA

R\$ Mil



# DESPESA COM PESSOAL EXECUTIVO - % RCL/AJUSTADA

R\$ Mil



# DÍVIDA CONSOLIDADA LÍQUIDA

LRF, Art. 55, inciso I, alínea "b"

R\$

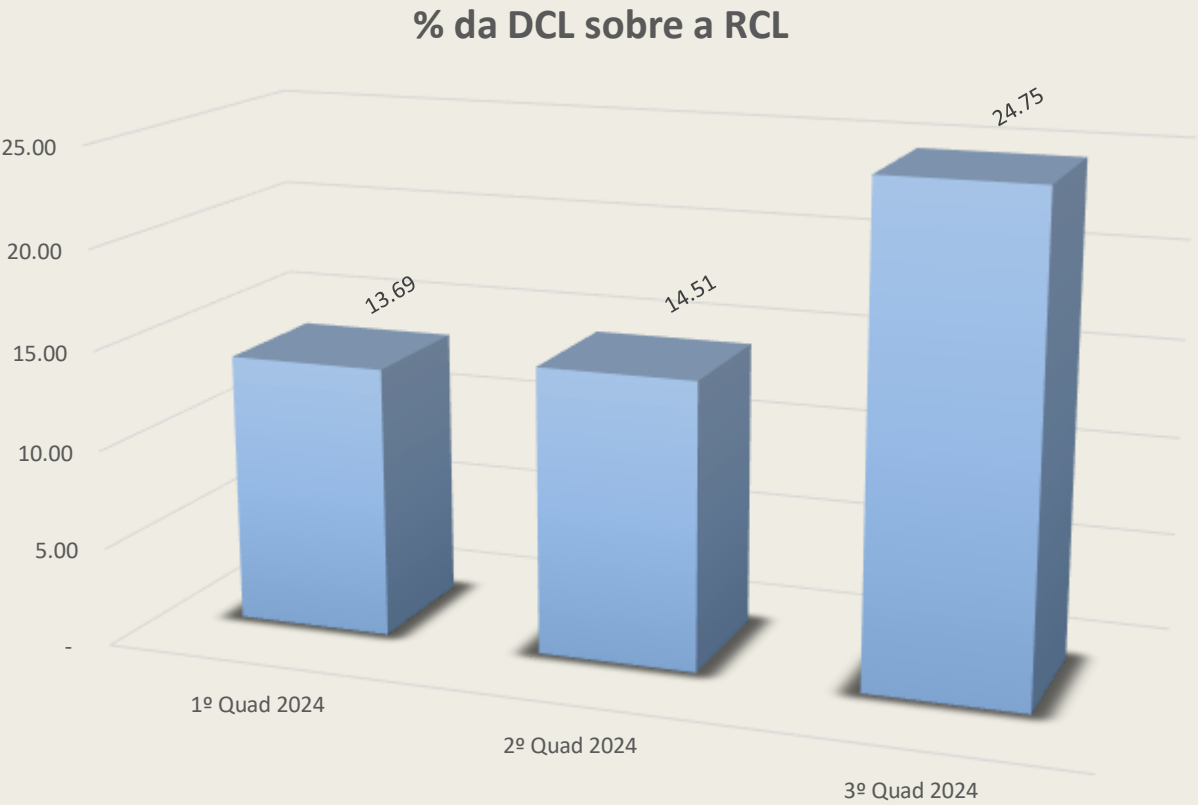
DÍVIDA CONSOLIDADA	Saldo do Exercício Anterior	Saldo do Exercício de 2024		
		Até o 1º Quadrimestre	Até o 2º Quadrimestre	Até o 3º Quadrimestre
DÍVIDA CONSOLIDADA - DC (I)	8.897.369.096,07	9.022.033.989,26	9.185.589.903,52	9.602.948.133,81
Dívida Mobiliária	-	-	-	-
Dívida Contratual	8.847.338.043,87	8.979.849.150,51	9.153.257.194,51	9.416.577.821,34
Empréstimos	1.789.830.305,29	1.824.134.115,18	1.919.431.170,39	2.059.549.119,25
Internos	495.013.924,79	450.900.746,89	408.895.646,43	376.369.458,53
Externos	1.294.816.380,50	1.373.233.368,29	1.510.535.523,96	1.683.179.660,72
Reestruturação da Dívida de Estados e Municípios	6.996.204.394,71	7.098.411.412,11	7.180.726.871,66	7.276.916.715,21
Financiamentos	-	-	-	-
Internos	-	-	-	-
Externos	-	-	-	-
Parcelamento e Renegociação de Dívidas	61.303.343,87	57.303.623,22	53.099.152,46	80.111.986,88
De Tributos	-	-	-	-
De Contribuições Previdenciárias	1.189.513,68	675.422,56	161.331,00	3,52
De Demais Contribuições Sociais	60.113.830,19	56.628.200,66	52.937.821,46	80.111.983,36
Do FGTS	-	-	-	-
Com Instituição Não Financeira	-	-	-	-
Demais Dívidas Contratuais	-	-	-	-
Precatórios Posteriores a 05/05/2000 (Inclusive) - Vencidos e Não Pagos	50.031.052,20	42.184.838,75	32.332.709,01	186.370.312,47
Outras Dívidas	-	-	-	-
DEDUÇÕES (II)	5.775.050.337,07	6.276.053.258,69	6.230.795.782,61	4.577.939.595,12
Disponibilidade de Caixa¹	4.217.477.309,03	4.701.436.486,97	4.642.243.831,71	3.155.080.771,16
Disponibilidade de Caixa Bruta	4.953.056.942,24	5.034.397.637,56	4.978.419.108,23	4.049.663.152,03
(-) Restos a Pagar Processados	484.450.081,00	33.304.718,96	9.152.728,60	637.246.206,40
(-) Depósitos Restituíveis e Valores Vinculados	251.129.552,21	299.656.431,63	327.022.547,92	257.336.174,47
Demais Haveres Financeiros	1.557.573.028,04	1.574.616.771,72	1.588.551.950,90	1.422.858.823,96
DÍVIDA CONSOLIDADA LÍQUIDA² (DCL) (III) = (I - II)	3.122.318.759,00	2.745.980.730,57	2.954.794.120,91	5.025.008.538,69
RECEITA CORRENTE LÍQUIDA - RCL (IV)	19.756.920.699,77	20.074.851.498,05	20.441.391.685,23	20.382.690.674,77
(-) Transferências obrigatórias da União relativas às emendas individuais (art. 166-A, § 1º, da CF) (V)	16.457.862,35	16.796.948,44	71.500.940,30	77.152.610,58
= RECEITA CORRENTE LÍQUIDA AJUSTADA PARA CÁLCULO DOS LIMITES DE ENDIVIDAMENTO (VI) = (IV - V)	19.740.462.837,42	20.058.054.549,61	20.369.890.744,93	20.305.538.064,19
% DA DC SOBRE A RCL Ajustada (I/VI)	45,07	44,98	45,09	47,29
% DA DCL SOBRE A RCL Ajustada (III/VI)	15,82	13,69	14,51	24,75
LIMITE DEFINIDO POR RESOLUÇÃO DO SENADO FEDERAL - 200%	39.513.841.399,54	40.149.702.996,10	40.882.783.370,46	40.765.381.349,54
LIMITE DE ALERTA - 180% - (inciso III do § 1º do art. 59 da LRF)	35.562.457.259,59	36.134.732.696,49	36.794.505.033,41	36.688.843.214,59

OUTROS VALORES NÃO INTEGRANTES DA DC	Saldo do Exercício Anterior	Saldo do Exercício de 2024		
		Até o 1º Quadrimestre	Até o 2º Quadrimestre	Até o 3º Quadrimestre
PRECATÓRIOS ANTERIORES A 05/05/2000				
PRECATÓRIOS POSTERIORES A 05/05/2000 (Não incluídos na DC)²				
PASSIVO ATUARIAL	12.006.423.761,26	12.006.423.761,26	12.006.423.761,26	10.058.343.776,16
RP NÃO-PROCESSADOS	756.000.874,05	273.943.239,42	164.411.010,66	577.548.521,80
ANTECIPAÇÕES DE RECEITA ORÇAMENTÁRIA – ARO				
DÍVIDA CONTRATUAL DE PPP				
APROPRIAÇÃO DE DEPÓSITOS JUDICIAIS				

DÍVIDA CONSOLIDADA LÍQUIDA

R\$ Mil			
ESPECIFICAÇÃO	1º Quad 2024	2º Quad 2024	3º Quad 2024
DCL	2.745.981	2.954.794	5.025.009
RCL AJUSTADA	20.058.055	20.369.891	20.305.538
% da DCL sobre a RCL	13,69	14,51	24,75
Limite Definido pela Resolução SF nº 40/2001	40.149.703	40.882.783	40.765.381

# EVOLUÇÃO DA DÍVIDA CONSOLIDADA LÍQUIDA





# GARANTIAS DE VALORES CONCEDIDAS

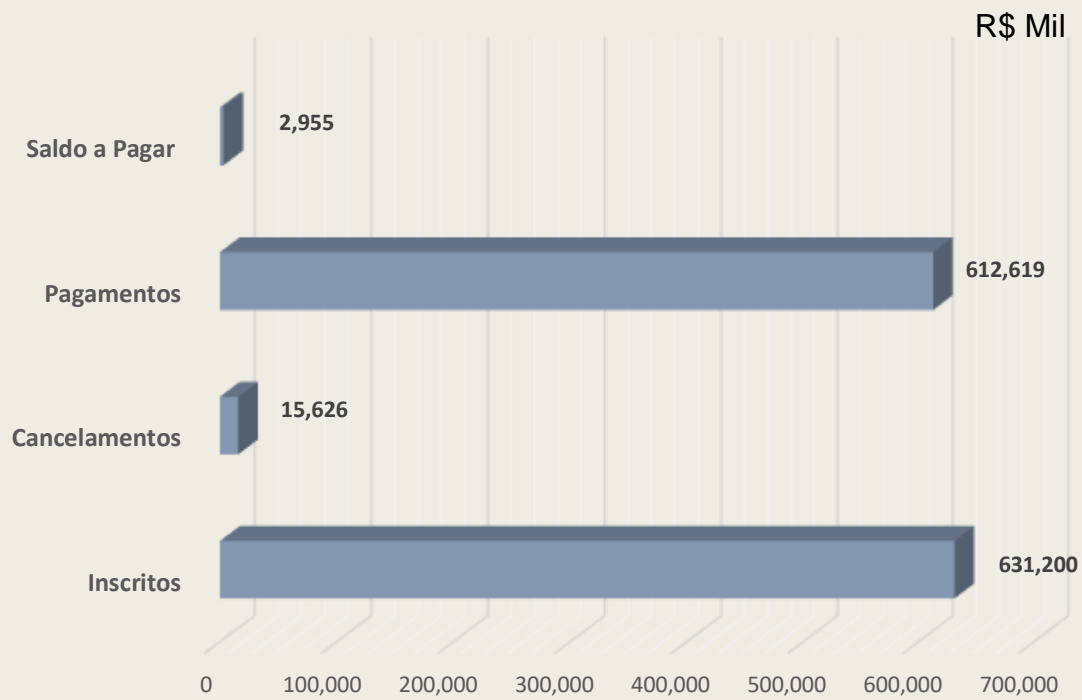
R\$ Mil			
ESPECIFICAÇÃO	1º Quad 2024	2º Quad 2024	3º Quad 2024
TOTAL GARANTIAS	-	-	-
RCL AJUSTADA	20.058.055	20.369.891	20.305.538
% do TOTAL DAS GARANTIAS sobre a RCL AJUSTADA			
Limite Definido pela Resolução SF nº 40/2001	4.412.772	4.481.376	4.467.218

## OPERAÇÕES DE CRÉDITO

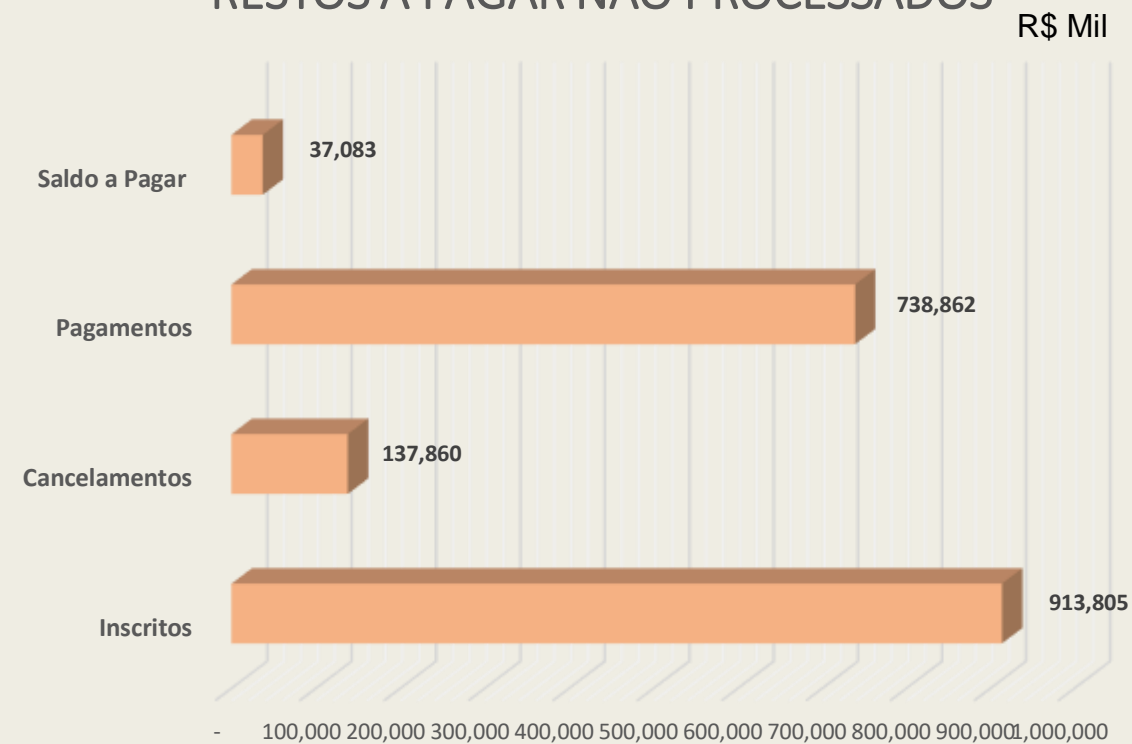
R\$ Mil		
OPERAÇÕES DE CRÉDITO	Valor	% Sobre a RCL
RECEITA CORRENTE LÍQUIDA – RCL AJUSTADA	20.305.538	-
OPERAÇÕES DE CRÉDITO		-
LIMITE GERAL DEFINIDO POR RESOLUÇÃO DO SENADO FEDERAL	3.248.886	16,00
LIMITE DE ALERTA (inciso III do § 1º do art. 59 da LRF) - %	2.923.997	14,40
OPERAÇÕES DE CRÉDITO POR ANTECIPAÇÃO DA RECEITA ORÇAMENTÁRIA	-	-
LIMITE DEFINIDO POR RESOLUÇÃO DO SENADO FEDERAL PARA AS OPERAÇÕES DE CRÉDITO POR ANTECIPAÇÃO DA RECEITA ORÇAMENTÁRIA	1.421.388	7,00

# RESTOS A PAGAR

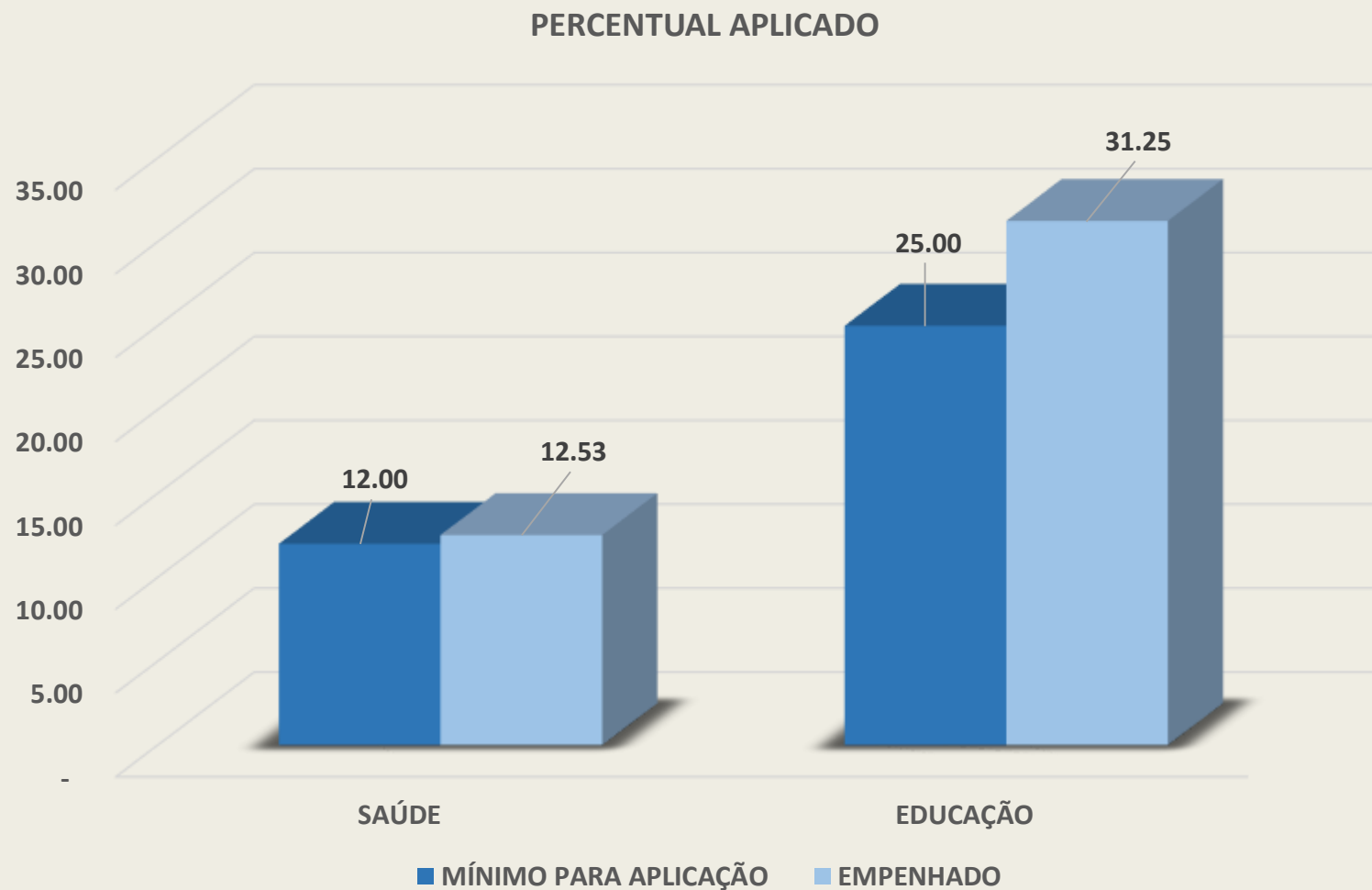
## RESTOS A PAGAR PROCESSADOS



## RESTOS A PAGAR NÃO PROCESSADOS



# APLICAÇÃO SAÚDE E EDUCAÇÃO



# COMPARATIVO 2ºQUAD. 2022/ 2ºQUAD. 2023

R\$

RECEITA CORRENTE LÍQUIDA	3º Quadrimestre 2023	3º Quadrimestre 2024	Variação 2024/2023
Receita Corrente Líquida	19.756.920.699,77	20.382.690.674,77	3,17%
Receita Corrente Líquida Ajustada para Cálculo dos Limites de Endividamento	19.740.462.837,42	20.305.538.064,19	2,86%
Receita Corrente Líquida Ajustada para Cálculo dos Limites da Despesa com Pessoal	19.682.982.860,42	20.253.127.266,59	2,90%
DESPESA COM PESSOAL	Valor	Valor	%
Despesa Total com Pessoal - DTP	8.786.078.548,49	9.153.718.882,94	4,18%
DÍVIDA CONSOLIDADA	Valor	Valor	%
Dívida Consolidada Líquida	3.122.318.759,00	5.025.008.538,69	60,94%
OPERAÇÕES DE CRÉDITO	Valor	Valor	%
Operações de Crédito Internas e Externas	109.347.441,37	39.679.803,52	-63,71%

**EDUARDO CORREA RIEDEL**

*Governador*

**FLÁVIO CÉSAR MENDES DE OLIVEIRA**

*Secretário de Estado de Fazenda*

**JEAN NEVES MENDONÇA**

*Secretário-Adjunto de Estado de Fazenda*

**CARLOS EDUARDO GIRÃO DE ARRUDA**

*Controlador-Geral do Estado*

**ORAIDE SERAFIM BAPTISTA KATAYAMA**

*Superintendente de Contabilidade-Geral do Estado*

**RICARDO PEIXOTO VELLOSO**

*Superintendente de Orçamento*

**FÁBIO ALEXANDRE DE CASTRO**

*Superintendente do Tesouro*

**LUCILENE AIRES DE SOUZA, RICARDO PIRES DE ABREU, VICENTE HIROYUKI YASUNAKA.**

*Coordenadoria de Informações Fiscais e Gerenciais*