



# Avanços e desafios da Segurança Alimentar e Nutricional em Mato Grosso do Sul

Profa. Dra. Osvaldinete  
Silva  
Presidente do COMSAN CG  
Docente UFMS



**20**  
ANOS  
**SISAN**

**Comida de  
verdade para  
o povo brasileiro**

**20 ANOS CONSTRUINDO**  
O DIREITO À ALIMENTAÇÃO ADEQUADA  
COM PARTICIPAÇÃO SOCIAL E POLÍTICAS  
PÚBLICAS EM TODO O BRASIL.

**2006**  
▼  
**2026**



Brasília-DF, 10 de junho de

# O QUE É O SISAN?

O Sistema Nacional de Segurança Alimentar e Nutricional (**SISAN**) articula governo e sociedade para garantir o Direito Humano à Alimentação Adequada.



- O SISAN É:**
- INTERSETORIAL**  
Articula diferentes políticas e áreas do governo.
  - PARTICIPATIVO**  
Valoriza a participação da sociedade civil em todas as etapas.
  - FEDERATIVO**  
Funciona em regime de colaboração entre os entes federados.

## NO NÍVEL FEDERAL

### PARTICIPAÇÃO SOCIAL



### DIÁLOGO, COLABORAÇÃO E MONITORAMENTO CONTÍNUO

### NOS ESTADOS, DISTRITO FEDERAL E MUNICÍPIOS



PROMOVE A SEGURANÇA ALIMENTAR E NUTRICIONAL



REDUZ AS DESIGUALDADES



FORTALECE A SUSTENTABILIDADE

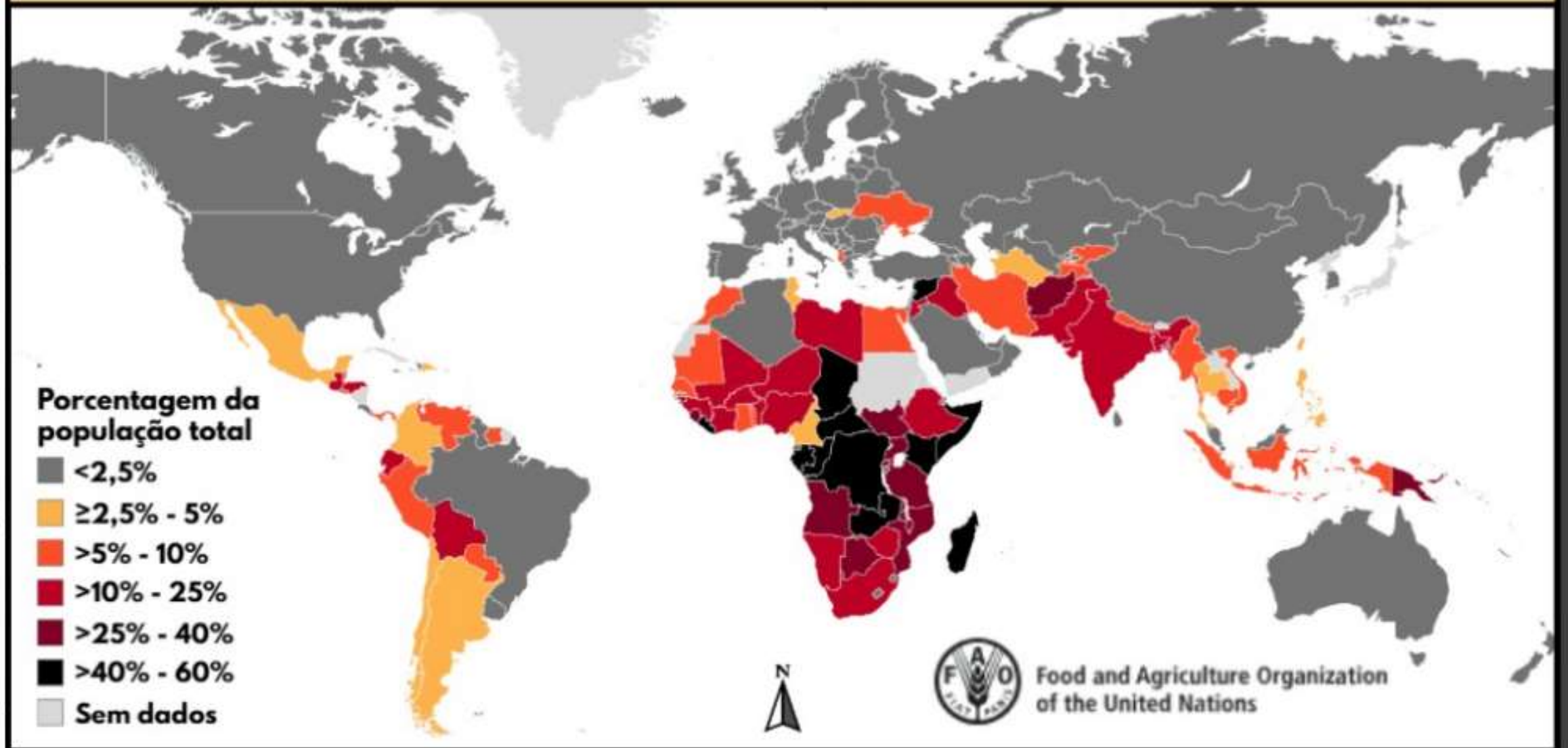


GARANTE DIREITOS PARA TODAS E TODOS



# Avanços no combate a fome no Brasil

## Mapa Mundial da Fome da ONU (FAO 2025)



# Prevalência de Subalimentação (PoU), em % e milhões de pessoas. Brasil, 2000/2002 a 2022/2024.\*



- EBIA -  
ESCALA  
BRASILEIRA DE  
INSEGURANÇA  
ALIMENTAR

**Segurança Alimentar:**

A casa tem acesso regular e estável a alimentos de qualidade.

**Insegurança Leve:**

A preocupação com a falta de alimentos começa a aparecer.

**Insegurança Moderada:**

A quantidade e qualidade dos alimentos começam a diminuir.

**Insegurança Grave:**

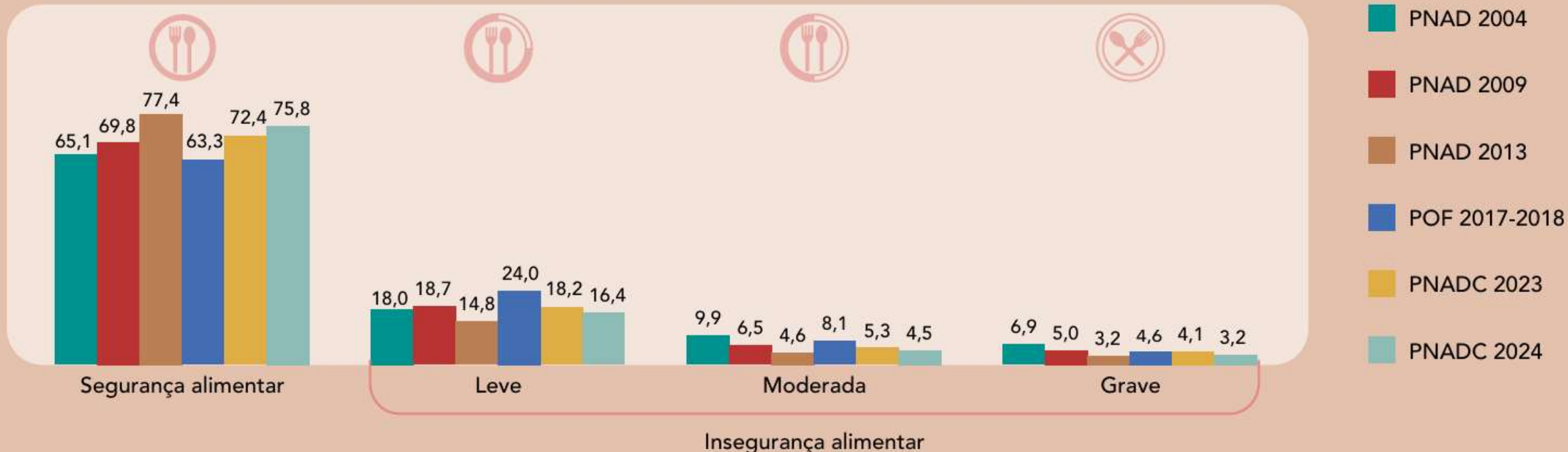
Faltou comida.  
Alguém passou fome.



# Segurança Alimentar 2024

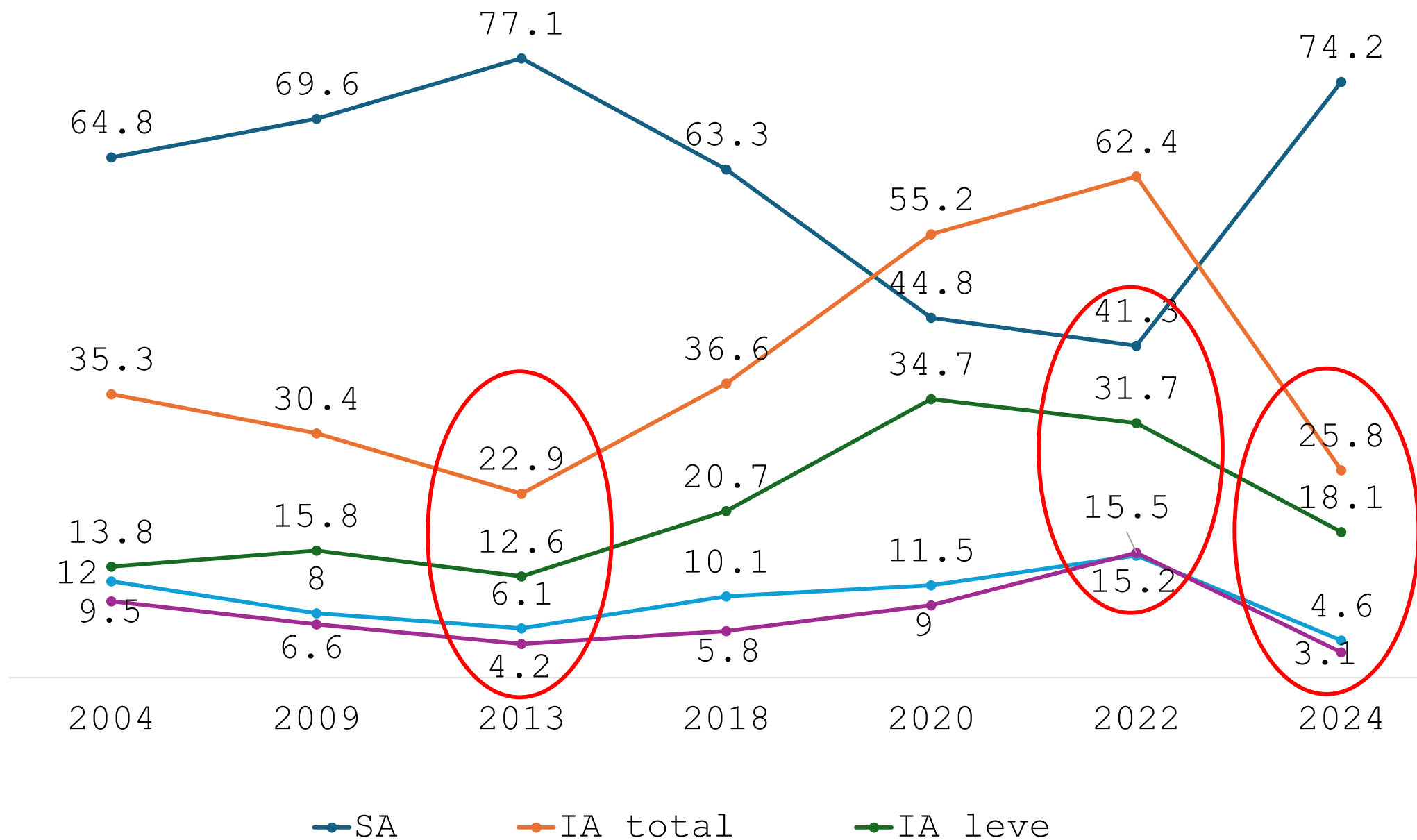
## Redução da IA no Brasil

Distribuição dos domicílios particulares, por pesquisas domiciliares selecionadas, segundo a situação de segurança alimentar (%)



Fonte: IBGE, Diretoria de Pesquisas, Coordenação de Pesquisas por Amostra de Domicílios, Pesquisa Nacional por Amostra de Domicílios 2004/2013, Pesquisa de Orçamentos Familiares 2017-2018 e Pesquisa Nacional por Amostra de Domicílios Contínua 2023-2024.

# Evolução da Insegurança Alimentar no Brasil de 2004 a



**Tabela 8179 - Domicílios, por cor ou raça do responsável e situação de segurança alimentar existente no domicílio**

**Variável - Distribuição percentual dos domicílios (%)**

**Brasil**

**DESIGUALDADES NOS AVANÇOS**

**Ano - 2024**

Situação de segurança alimentar existente no domicílio	Cor ou raça do responsável pelo domicílio			
	Total	Branca	Preta	Parda
<b>Total</b>	100,0	100,0	100,0	100,0
<b>Com segurança alimentar</b>	75,8	83,4	68,9	70,7
<b>Com insegurança alimentar</b>	24,2	16,6	31,1	29,3
<b>Com insegurança alimentar leve</b>	16,4	11,9	20,2	19,6
<b>Com insegurança alimentar moderada</b>	4,5	2,8	6,4	5,7
<b>Com insegurança alimentar grave</b>	3,2	1,9	4,4	4,1

**Fonte: IBGE - Pesquisa Nacional por Amostra de Domicílios Contínua Anual - 4º trimestre.**

# Distribuição percentual dos moradores em domicílios (%) PNAD - 2024 - **Mato Grosso do Sul**

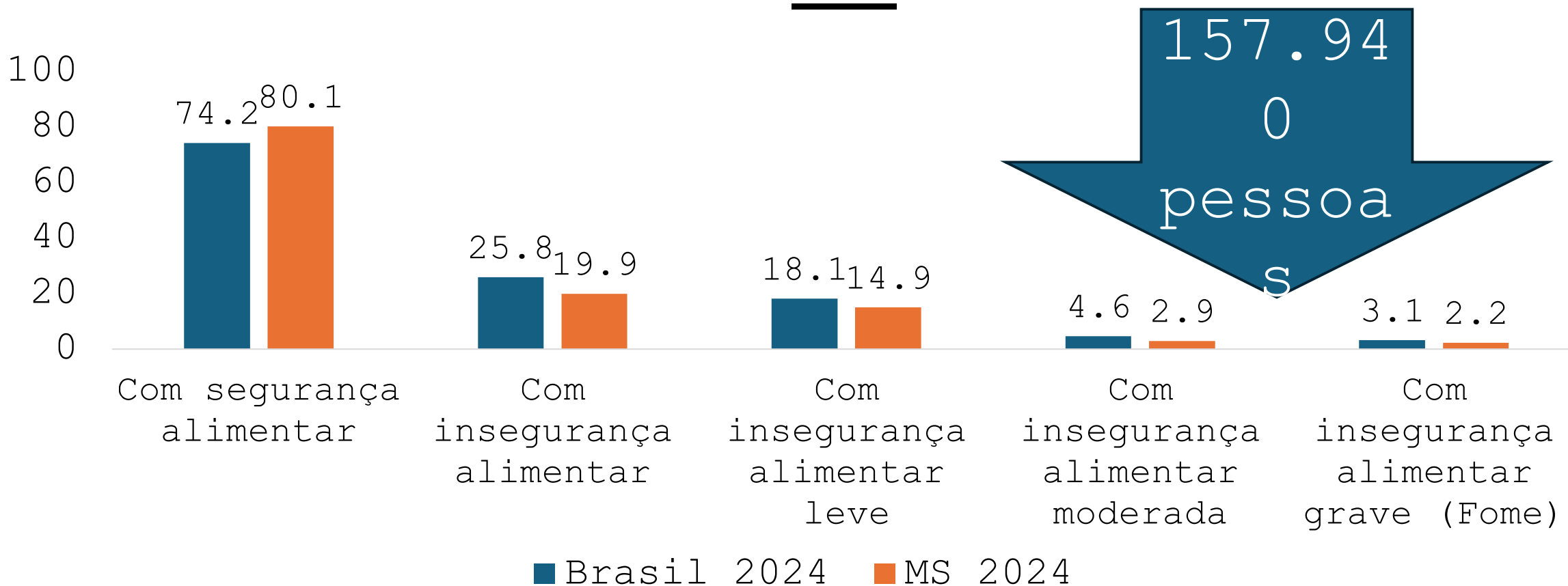
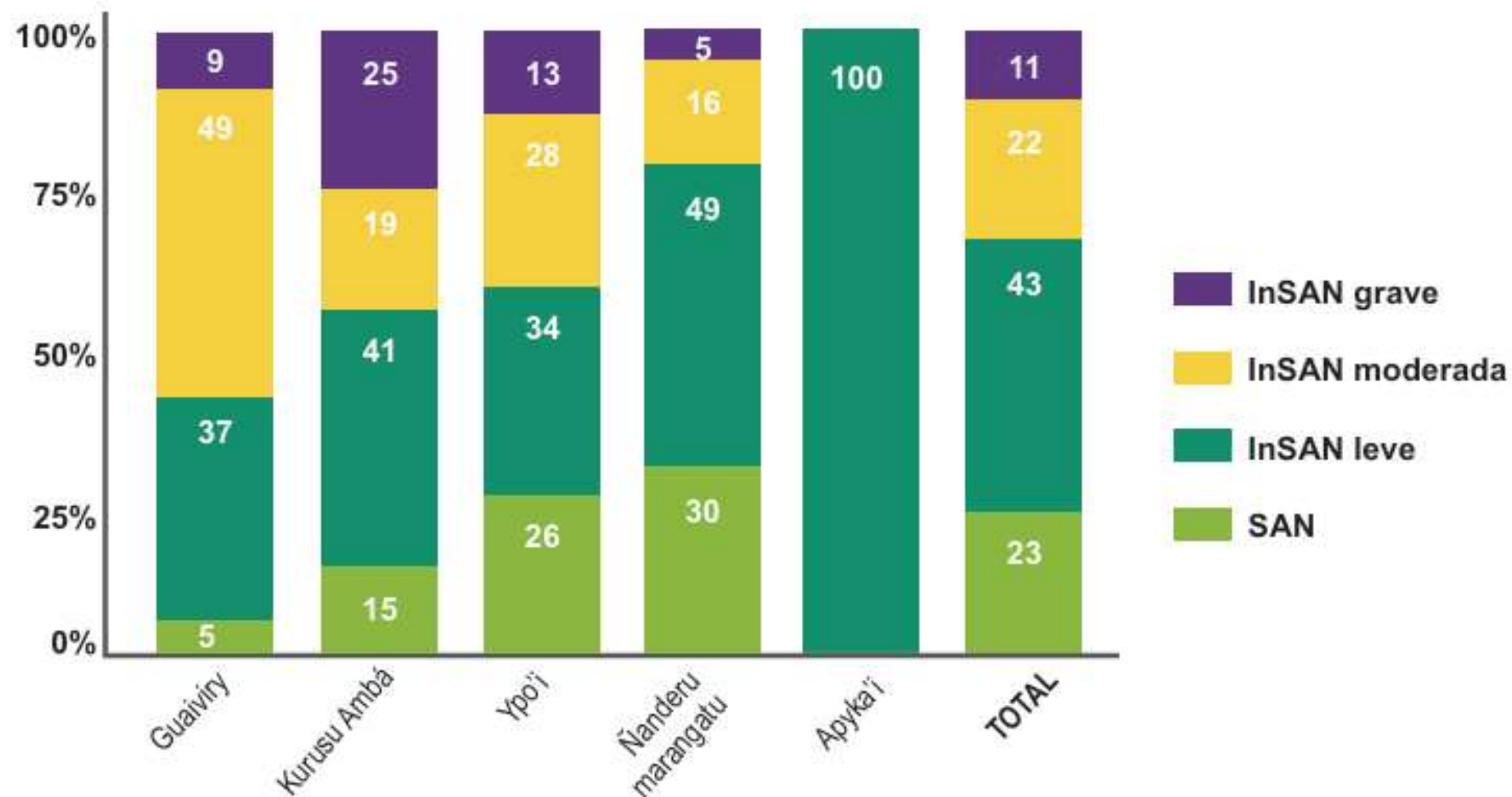


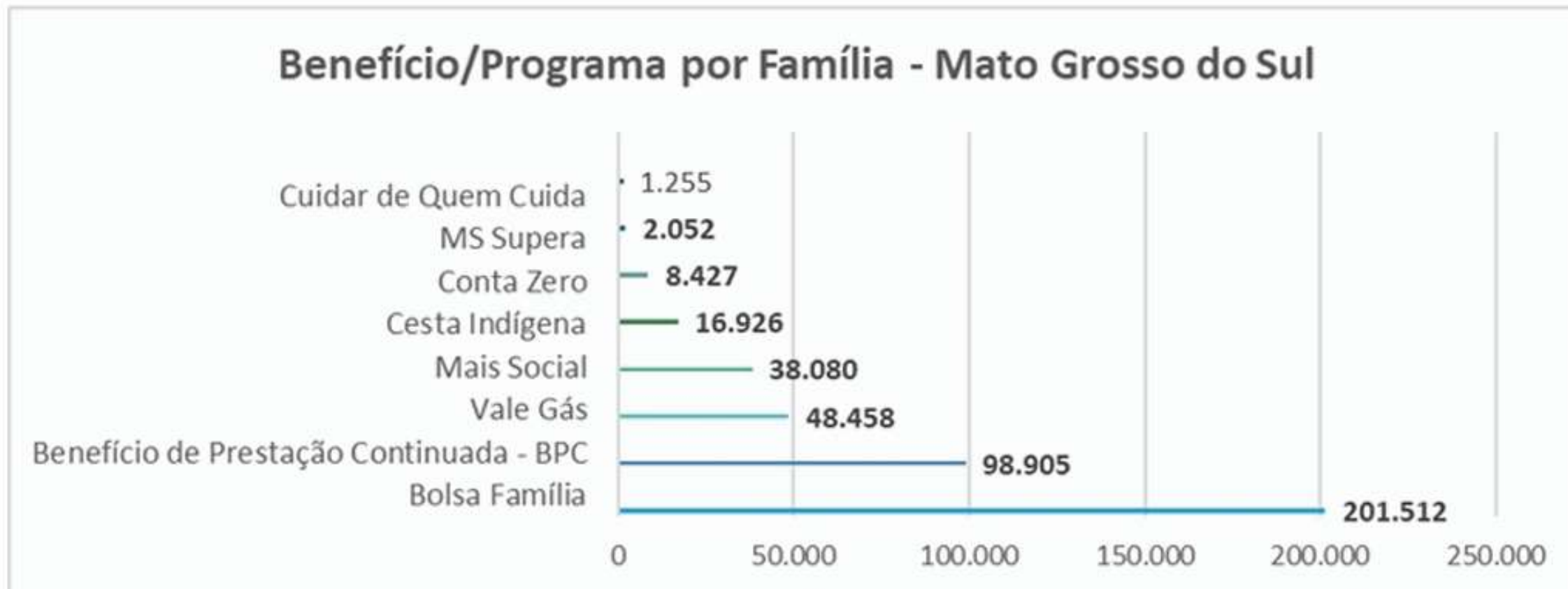
Figura 6 - Representação gráfica da segurança alimentar e insegurança alimentar leve, moderada e grave por área de retomada guarani e kaiowá (Mato Grosso do Sul, Brasil, 2023)



Fonte: II Plano de SAN de MS

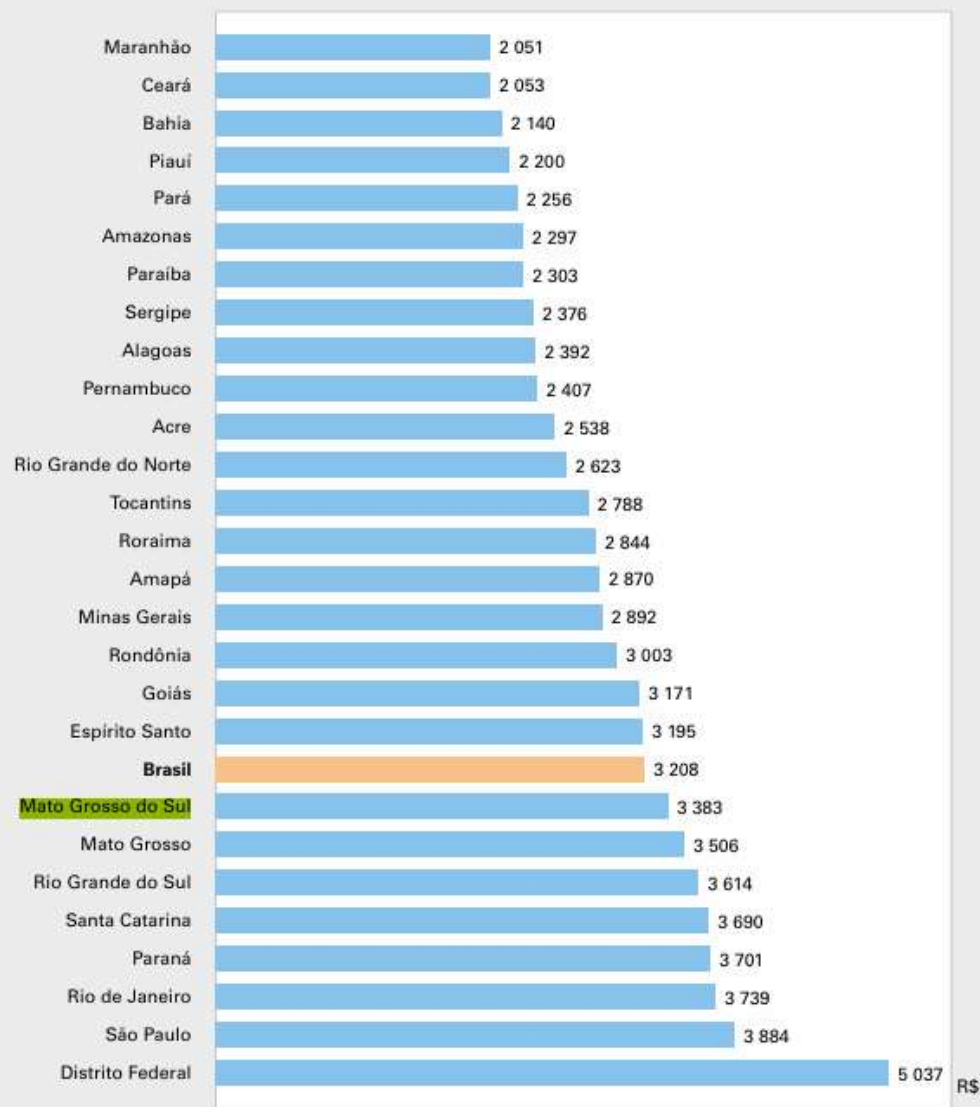
# Programas sociais em Mato Grosso do Sul, 2024

Figura 11 - Benefício/Programa por Família - Mato Grosso do Sul



Fonte: II Plano de SAN de MS

**Gráfico 9 - Rendimento médio de todos os trabalhos das pessoas ocupadas, segundo as Unidades da Federação - 2024**



Aumento do rendimento médio real da população ocupada, que passou de R\$ 1.432,63 em 2011 para R\$ 3.383 em 2024.

**RENDA PER  
CAPITA MENSAL  
2024**

**R\$ 941,36**

**↑ AUMENTOU  
1,35% DESDE 2023**

**PERCENTUAL DE  
POBRES 2024**

**3,04%**

**↓ DIMINUIU 0,53 p.p.  
DESDE 2023**

**ÍNDICE DE GINI  
2024**

**0,46**

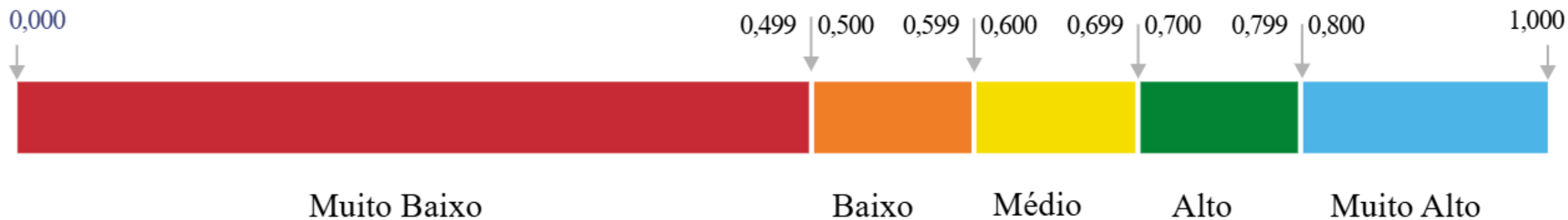
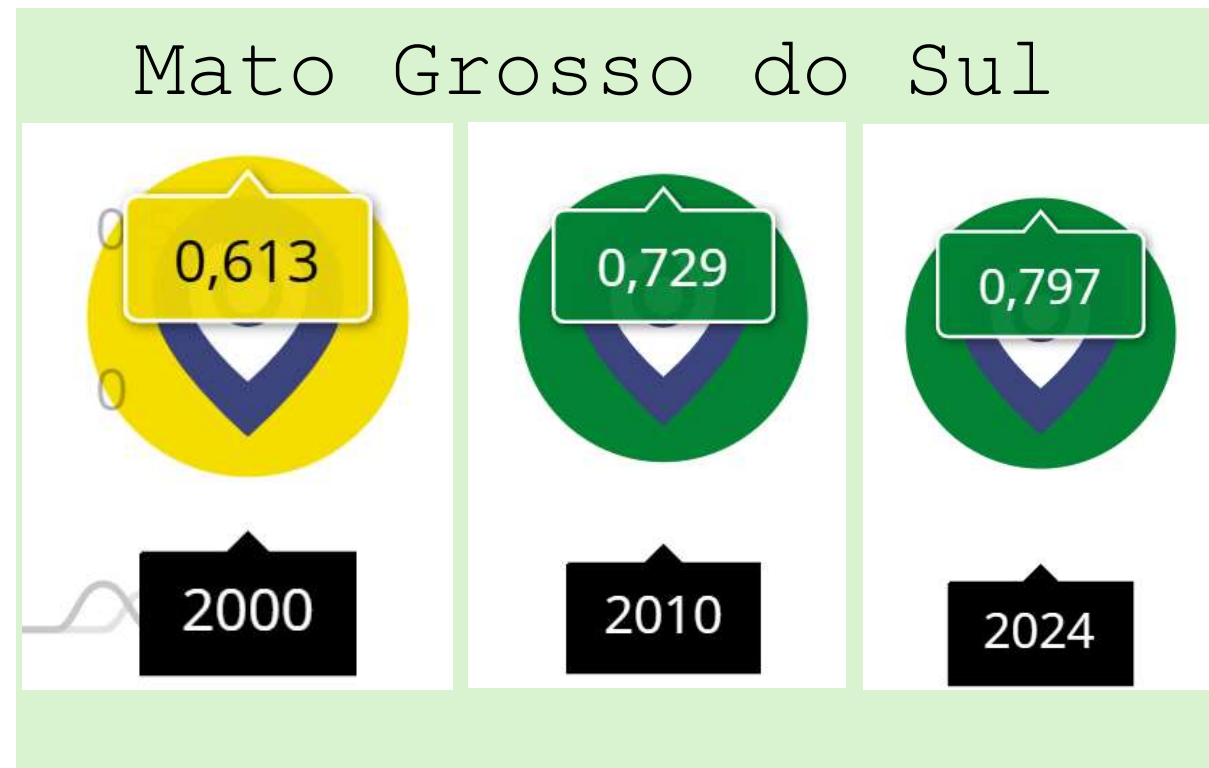
**↓ DIMINUIU 0,022  
DESDE 2023**

Fonte: IBGE, Pesquisa Nacional por Amostra de Domicílios Contínua 2024.  
Notas: 1. Unidades da Federação organizadas em ordem crescente do rendimento.  
2. Rendimentos deflacionados para reais médios de 2024.



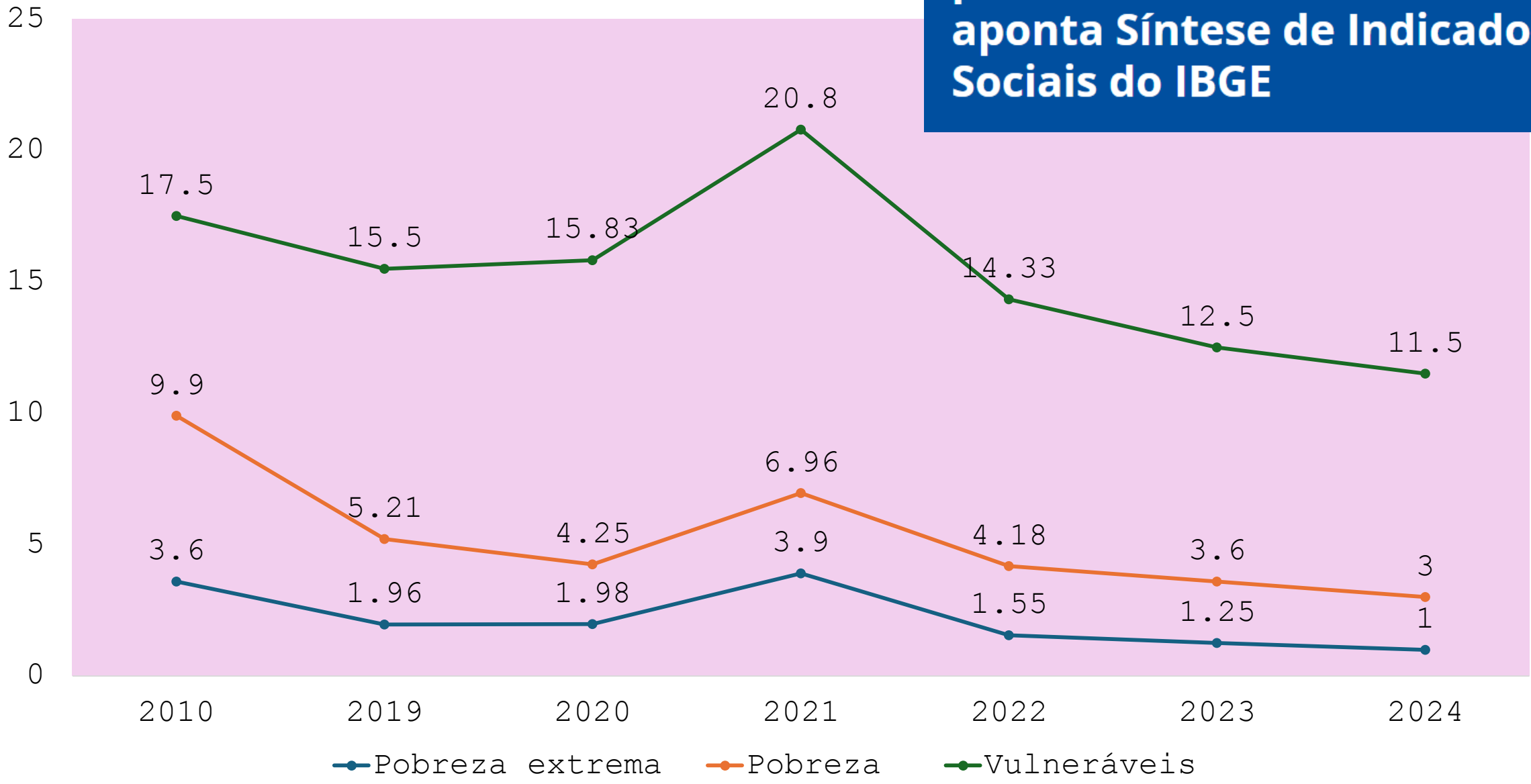
# Índice de Desenvolvimento Humano Municipal (IDHM)

Brasil  
2024  
0,805



# Redução da pobreza em MS

**Em MS, 40 mil pessoas saíram da pobreza entre 2023 e 2024, aponta Síntese de Indicadores Sociais do IBGE**



## DESIGUALDADES NOS AVANÇOS

### Renda, pobreza e desigualdade por sexo, cor e situação de domicílios na UF - Mato Grosso do Sul - 2000, 2010 e 2024

Indicadores	Total	Mulheres	Homens	Negros	Brancos
	2024	2024	2024	2024	2024
<b>Renda per capita (em R\$ de ago/20...</b>	941,36	923,40	960,27	779,87	1.165,60
<b>Índice de Gini</b>	0,46	0,46	0,45	0,42	0,47
<b>% de extremamente pobres (com r...</b>	1,00	1,14	0,86	1,05	0,95
<b>% de pobres (com renda domiciliar ...</b>	3,04	3,51	2,55	3,55	2,39
<b>% de vulneráveis à pobreza (com re...</b>	11,53	12,20	10,83	12,99	9,36

LEI Nº 4.072, DE 17 DE AGOSTO DE 2011.

*Cria o Sistema Estadual de Segurança Alimentar e em MS  
Nutricional (SISAN/MS), e dá outras providências.*

Publicada no Diário Oficial nº 8.014, de 18 de agosto de 2011, páginas 1 e 2.

GOVERNO DO ESTADO DE MATO GROSSO DO SUL  
SECRETARIA DE ESTADO DE TRABALHO E ASSISTÊNCIA  
SOCIAL

2015/2016

I PLANO ESTADUAL  
DE SEGURANÇA  
ALIMENTAR E  
NUTRICIONAL

GOVERNO DO ESTADO DE MATO GROSSO DO SUL  
SECRETARIA DE ESTADO DE ASSISTÊNCIA SOCIAL E DOS DIREITOS HUMANOS

II PLANO ESTADUAL DE  
SEGURANÇA ALIMENTAR  
E NUTRICIONAL 2024 | 2027



## DESAFIOS: FORTALECIMENTO DO SISAN

- Estruturação da Política de Segurança Alimentar em MS, com apoio financeiro e técnico para o funcionamento do SISAN estadual.
- Mobilização dos municípios para aumentar a adesão ao SISAN
- Capacitação para os membros da CAISAN e CONSEA – estadual e municipais
- Sensibilização das entidades e da sociedade para a participação e o controle social em DHAA e SAN.

## DESAFIOS: Aumentar o acesso a alimentos

saudáveis

- Mapeamento socioterritorial do ambiente alimentar dos municípios, para reduzir **desertos e pântanos alimentares**
- **Ampliar oferta** de alimentos saudáveis em feiras livres, hortas comunitárias, domiciliares, escolares, entre outras.
- **Ampliar os EQUIPAMENTOS DE SAN** - Cozinhas comunitárias, Banco de alimentos, e implantar um **Restaurante popular em Campo Grande URGENTE.**
- Regulamentação e implementação Programa nacional

# DESAFIOS: Enfrentamento da obesidade como outra manifestação da insegurança alimentar

- Implementação da **linha de Cuidado às Pessoas com Sobrepeso e Obesidade**, potencializando ações coletivas sobre alimentação e práticas de atividades físicas.
- **Regulamentação da publicidade e propagando** de alimentos não saudáveis.
- Fortalecimento do **Programa Saúde na Escola**, com inclusão de nutricionistas e educadores físicos.
- Aumentar o quadro técnico de nutricionistas no **PNAE estadual** para EAN
- **Regulamentação da comercialização de alimentos nas escolas**

# DESAFIO: PROMOÇÃO DA ALIMENTAÇÃO SAUDÁVEL NO AMBIENTE ESCOLAR

Decreto 11.821/2023 - Dispõe sobre as diretrizes que orientam as ações de promoção da alimentação adequada e saudável no ambiente escolar.

## REGULAMENTAÇÕES:

1 Decreto nacional,  
9 leis e 2 decretos e,

16 em andamento

(estaduais e

## Lei 19.455/2025 - Ceará

Dispõe sobre a promoção da Alimentação saudável e determina a exclusão de alimentos ultraprocessados e açucarados das escolas

públicas e particulares no

Mato Grosso do Sul precisa dessa

Ceará.

# DESAFIO: Estruturação e Fortalecimento da Agricultura Familiar

- **Formação/capacitação** dos produtores da agricultura familiar, em especial, dos Povos e Comunidades Tradicionais, sobre SAN, cadeias de produção e comercialização
- Criar mecanismos de **combate ao desperdício de alimentos** em toda a cadeia alimentar
- **Ampliar o PAA**, apoiando os municípios e agricultores nos projetos técnicos de acesso
- Apoiar os municípios e agricultores para ampliar as **compras institucionais** para PNAE e instituições públicas (presídios e hospitais públicos).
- Implantação da Central de Abastecimento - **CEASA/Dourados**
- **Apoio técnico e à infraestrutura da agricultura familiar**, criação



**20**  
**ANOS**  
**SISAN**  
SISTEMA NACIONAL DE  
SEGURANÇA ALIMENTAR E NUTRICIONAL

**Comida de  
verdade para o  
povo brasileiro**

Direitos  
conquistados  
precisam ser

Obrigada  
!

[osvaldinete.silva@ufms.br](mailto:osvaldinete.silva@ufms.br)



[ra.osvaldinete](https://www.instagram.com/ra.osvaldinete)